



Қазақстан Республикасы Ұлттық экономика министрлігі
Статистика комитеті

Қазақстанның негізгі қорлары 2009-2013

Основные фонды Казахстана



Астана 2014

Қазақстан Республикасы Ұлттық экономика министрлігі
Статистика комитеті

«Қазақстан Республикасының Азаматтық кодексіне (ерекше бөлігі)» сәйкес бұл материал көбейтуге (көшіруге) жатпайды, статистикалық ақпараттарды өз жарияланымдарында (басылымдарында) пайдаланған жағдайда Қазақстан Республикасы Ұлттық экономика министрлігі Статистика комитетіне сілтеме жасау міндетті.

В соответствии с «Гражданским кодексом Республики Казахстан (особенная часть)» данный материал не подлежит размножению (копированию), при использовании статистической информации в своих публикациях (изданиях) обязательна ссылка на Комитет по статистике Министерства национальной экономики Республики Казахстан.

ҚАЗАҚСТАННЫҢ НЕГІЗГІ ҚОРЛАРЫ **ОСНОВНЫЕ ФОНДЫ КАЗАХСТАНА**

2009-2013

Статистикалық жинақ
Статистический сборник

Астана 2014

«Қазақстанның негізгі қорлары» /
Статистикалық жинақ / қазақ және орыс
тілдерінде / 102 бет

«Основные фонды Казахстана» /
Статистический сборник / на казахском и
русском языках /102 стр.

Қазақстан Республикасы Ұлттық
экономика министрлігі Статистика комитеті

Комитет по статистике Министерства
национальной экономики Республики
Казахстан

Бас редактор Ә.А. Смайылов

Главный редактор Смаилов А.А.

Жинақ Қазақстан Ұлттық экономика
министрлігі Статистика комитетінің [www.
stat.gov.kz](http://www.stat.gov.kz) Интернет-ресурсында қол
жетімді.

Сборник доступен на Интернет-ресурсе
Комитета по статистике Министерства
национальной экономики Республики
Казахстан www.stat.gov.kz.

Мекенжай: Қазақстан Республикасы,
010000, Астана қаласы, Орынбор, 8,
Министрліктер Үйі, 4 кіреберіс
Қазақстан Республикасы
Ұлттық экономика министрлігі
Статистика комитеті
тел. +7 7172 749547, 749295
факс +7 7172 749546
Электрондық мекен-жай: statistika@stat.kz
Интернет-ресурс: <http://www.stat.gov.kz>

Адрес: Республика Казахстан, 010000
г. Астана, Орынбор 8
Дом Министерств, 4 подъезд
Комитет по статистике
Министерства национальной экономики
Республики Казахстан
тел. +7 7172 749547, 749295
факс +7 7172 749546
Электронный адрес: statistika@stat.kz
Интернет-ресурс: <http://www.stat.gov.kz>

Шартты белгілер:

- – құбылыс жоқ
0,0 – болмашы шама
... – деректер жоқ

Условные обозначения:

- – явление отсутствует
0,0 – незначительная величина
... – данные отсутствуют

Жекелеген жағдайларда қорытынды
мен қосылғыштар сомасы арасындағы
шамалы айырмашылықтар деректерді
дөңгелектеумен түсіндіріледі.

В отдельных случаях незначительные
расхождения между итогом и суммой
слагаемых объясняются округлением
данных.

МАЗМҰНЫ СОДЕРЖАНИЕ

1. Негізгі құрал-жабдықтар Основные средства	4
2. Меншік нысандары бойынша негізгі құрал-жабдықтар Основные средства по формам собственности	17
3. Кәсіпорындардың мөлшері бойынша негізгі құрал-жабдықтар Основные средства по размерности предприятий	23
4. Экономикалық қызмет түрлері бойынша негізгі құрал-жабдықтар Основные средства по видам экономической деятельности	26
5. Ірі және орта кәсіпорындардың негізгі құрал-жабдықтары Основные средства крупных и средних предприятий	54
6. Негізгі қызмет түрлері бойынша негізгі құрал-жабдықтардың құрылымы Структура основных средств по основному виду деятельности	81
7. Негізгі қызмет түрлері бойынша негізгі құрал-жабдықтарды жаңарту коэффициенті Коэффициенты обновления по видам основных средств в разрезе видов экономической деятельности	85
8. Экономикалық қызмет түрлері бөлінісінде негізгі құрал-жабдықтардың түрлері бойынша негізгі құрал-жабдықтарды жою коэффициенттері Коэффициенты ликвидации основных средств по видам основных средств в разрезе видов экономической деятельности	89
9. Негізгі құрал-жабдықтардың түрлері бойынша экономикалық қызмет түрлері бөлінісіндегі негізгі құрал-жабдықтардың тозу дәрежесі Степень износа по видам основных средств в разрезе видов экономической деятельности	93
10. Материалдық емес активтер Нематериальные активы	97
Қысқаша әдіснамалық түсініктемелер Краткие методологические пояснения	99

1. Негізгі құрал-жабдықтар

Основные средства

1.1 Негізгі құрал-жабдықтардың бастапқы құндағы нақты бары

Наличие основных средств по первоначальной стоимости

млн. теңге

млн. тенге

	1995	1996	1997	1998	1999	2000	2001
Қазақстан							
Республикасы	1 385 721	1 997 754	2 730 985	2 717 160	2 879 651	3 401 831	4 004 036
Ақмола	149 006	187 813	131 531	117 391	112 292	114 945	104 485
Ақтөбе	80 634	101 374	121 318	170 619	178 787	190 572	213 095
Алматы	80 329	70 679	126 294	118 866	124 585	136 893	127 792
Атырау	127 397	177 363	218 999	263 434	304 237	499 024	773 314
Батыс Қазақстан	47 849	58 972	81 328	81 166	88 129	88 267	90 324
Жамбыл	58 256	83 834	152 197	109 629	111 457	110 105	88 496
Қарағанды	191 120	279 787	376 471	362 946	369 637	389 768	428 879
Қостанай	108 414	176 482	177 094	182 752	183 895	193 600	180 563
Қызылорда	25 364	42 639	78 082	88 563	99 591	108 236	100 176
Маңғыстау	67 607	97 593	111 133	121 975	137 556	260 419	352 871
Оңтүстік Қазақстан	57 203	93 593	146 675	141 176	136 123	141 175	158 964
Павлодар	116 539	196 327	283 873	257 768	259 757	257 900	237 155
Солтүстік Қазақстан	61 392	98 615	127 108	106 304	90 845	86 277	102 902
Шығыс Қазақстан	118 539	181 344	233 785	252 671	245 688	245 835	266 419
Астана қаласы	-	-	122 871	80 253	139 271	251 323	351 301
Алматы қаласы	96 072	151 339	242 226	261 647	297 801	327 492	427 300

Жалғасы

Продолжение

	2002	2003	2004	2005	2006	2007	2008
Қазақстан							
Республикасы	4 882 552	5 707 379	6 628 313	7 573 663	11 477 671	13 943 019	17 630 061
Ақмола	138 702	157 114	179 357	194 997	276 608	362 095	472 813
Ақтөбе	284 508	375 829	466 022	582 484	849 110	988 942	1 144 149
Алматы	167 500	199 561	260 292	302 819	464 669	540 524	792 114
Атырау	902 384	998 870	1 074 624	1 134 340	1 816 060	2 455 494	3 108 051
Батыс Қазақстан	105 020	111 517	129 495	573 616	1 018 851	1 093 010	1 316 698
Жамбыл	128 482	135 291	149 936	167 572	232 312	274 415	339 106
Қарағанды	496 915	539 534	647 202	727 663	990 285	1 077 234	1 341 298
Қостанай	222 423	239 212	272 237	240 625	348 217	443 192	570 670
Қызылорда	143 140	179 061	220 499	261 501	366 936	432 699	584 073
Маңғыстау	405 120	464 521	492 445	436 186	656 071	900 428	1 066 976
Оңтүстік							
Қазақстан	176 854	195 964	222 297	255 635	406 518	515 368	645 331
Павлодар	302 397	330 381	353 262	385 815	630 608	797 002	1 220 326
Солтүстік							
Қазақстан	115 291	124 017	137 534	155 689	225 637	293 122	385 713
Шығыс Қазақстан	314 035	389 086	422 764	439 368	630 045	722 984	931 432
Астана қаласы	437 477	568 446	674 296	703 361	993 274	1 111 210	1 516 999
Алматы қаласы	542 304	698 975	926 051	1 011 992	1 572 470	1 935 300	2 194 312

	2009	2010	2011	2012	2013
Қазақстан Республикасы	22 359 227	26 396 858	29 399 975	34 018 024	39 673 580
Ақмола	738 183	834 269	899 290	1 021 811	920 481
Ақтөбе	1 346 730	1 800 713	2 058 141	2 353 292	2 718 886
Алматы	955 902	1 119 326	1 204 304	1 511 426	1 789 355
Атырау	3 699 536	4 000 862	4 222 539	4 743 719	6 605 843
Батыс Қазақстан	1 836 729	1 854 748	2 105 049	2 227 600	1 954 161
Жамбыл	384 145	498 319	600 033	686 101	849 318
Қарағанды	1 543 919	1 644 442	1 896 112	2 079 741	2 354 692
Қостанай	715 556	931 813	1 033 699	1 148 892	1 308 337
Қызылорда	741 412	992 788	1 063 848	1 277 812	1 533 848
Маңғыстау	1 361 787	2 111 530	2 336 639	2 365 574	2 887 689
Оңтүстік Қазақстан	862 615	1 126 805	1 361 412	1 669 616	1 764 331
Павлодар	1 225 451	1 418 940	1 616 706	1 757 098	2 011 321
Солтүстік Қазақстан	473 556	535 270	577 290	631 823	672 086
Шығыс Қазақстан	1 044 332	1 346 651	1 554 283	1 778 865	2 016 052
Астана қаласы	2 241 768	2 089 306	2 500 182	3 393 779	4 628 555
Алматы қаласы	3 187 606	4 091 076	4 370 448	5 370 875	5 658 625

**1.2 Баланстық құндағы (тозғанды шегергенде) негізгі құрал-
жабдықтардың нақты бары**
**Наличие основных средств по балансовой (за вычетом износа)
стоимости**

млн. тенге

млн. тенге

	1995	1996	1997	1998	1999	2000	2001
Қазақстан Республикасы	880 560	1 214 108	1 761 426	1 846 728	1 925 842	2 392 138	2 677 564
Ақмола	91 919	103 288	78 682	72 132	68 552	69 304	61 973
Ақтөбе	45 400	57 736	78 239	101 489	107 110	117 197	137 864
Алматы	50 323	41 672	86 418	90 258	91 355	95 327	88 614
Атырау	105 546	141 854	177 410	207 242	228 249	394 659	568 543
Батыс Қазақстан	33 692	39 666	58 039	59 800	64 622	63 775	59 711
Жамбыл	36 099	45 259	91 073	72 981	73 344	69 513	53 921
Қарағанды	121 935	162 128	235 831	231 459	223 395	235 498	261 517
Қостанай	64 964	91 970	111 609	138 342	132 009	132 023	116 784
Қызылорда	15 019	25 562	49 738	60 876	69 211	68 681	70 108
Маңғыстау	39 375	55 602	65 251	71 234	84 151	212 355	240 059
Оңтүстік Қазақстан	33 275	51 475	98 116	100 105	96 013	98 149	94 977
Павлодар	73 696	124 305	166 579	146 539	147 000	147 299	142 837
Солтүстік Қазақстан	36 906	73 595	82 175	76 573	65 347	58 984	57 450
Шығыс Қазақстан	66 287	94 684	139 689	153 058	151 896	163 461	178 783
Астана қаласы	-	-	76 935	64 798	99 138	201 896	253 393
Алматы қаласы	66 124	105 312	165 642	199 842	224 450	264 017	291 030

Жалғасы

Продолжение

	2002	2003	2004	2005	2006	2007	2008
Қазақстан Республикасы	3 413 271	3 870 034	4 295 701	4 766 318	6 818 396	8 677 326	11 104 460
Ақмола	90 862	101 103	112 548	122 073	172 304	240 691	330 592
Ақтөбе	189 291	267 726	319 854	395 714	515 071	608 634	716 933
Алматы	123 873	129 166	151 033	200 288	256 812	357 041	554 413
Атырау	717 566	662 273	597 403	441 148	768 787	1 252 597	1 643 794
Батыс Қазақстан	68 358	68 171	74 911	464 315	664 221	682 715	853 359
Жамбыл	86 352	88 448	90 547	95 854	128 576	150 194	203 748

	2002	2003	2004	2005	2006	2007	2008
Қарағанды	284 618	315 743	377 535	438 706	561 818	648 108	640 931
Қостанай	129 259	133 262	149 474	150 433	274 029	342 103	435 396
Қызылорда	93 330	126 541	151 195	169 892	189 227	236 394	352 701
Маңғыстау	317 821	353 877	368 604	296 270	463 778	635 748	774 273
Оңтүстік Қазақстан	122 841	132 689	148 863	159 798	245 943	330 775	461 108
Павлодар	171 008	188 450	194 524	241 095	354 647	486 486	771 196
Солтүстік Қазақстан	59 958	62 365	68 704	83 567	121 429	177 024	251 558
Шығыс Қазақстан	179 999	242 707	258 479	230 594	354 757	429 266	572 395
Астана қаласы	380 655	484 394	557 048	529 625	620 175	671 486	949 494
Алматы қаласы	397 702	513 119	674 979	746 946	1 126 822	1 428 064	1 592 570

	2009	2010	2011	2012	2013
Қазақстан Республикасы	13 890 132	17 813 864	18 987 159	21 650 482	24 227 973
Ақмола	555 341	604 150	626 068	698 595	605 129
Ақтөбе	851 515	1 228 289	1 368 575	1 493 424	1 671 846
Алматы	689 106	837 211	934 051	1 183 929	1 392 756
Атырау	2 111 354	2 334 701	1 641 631	1 761 537	1 716 307
Батыс Қазақстан	1 016 699	1 227 242	1 358 890	1 370 851	1 376 484
Жамбыл	235 186	343 577	432 543	477 425	600 339
Қарағанды	897 410	1 005 845	1 157 061	1 256 532	1 430 235
Қостанай	523 464	634 665	688 317	743 869	813 453
Қызылорда	464 357	635 212	693 498	814 568	955 690
Маңғыстау	964 524	1 354 198	1 450 679	1 471 963	1 691 894
Оңтүстік Қазақстан	534 661	774 890	982 523	1 248 447	1 322 847
Павлодар	742 209	919 658	1 065 696	1 101 528	1 262 559
Солтүстік Қазақстан	292 035	345 584	373 867	402 123	437 664
Шығыс Қазақстан	634 545	933 560	1 083 603	1 247 420	1 411 635
Астана қаласы	1 066 821	1 590 597	1 844 004	2 381 516	3 392 841
Алматы қаласы	2 310 905	3 044 485	3 286 153	3 996 755	4 146 294

1.3 Жаңа құрал-жабдықтарды іске қосу және сатып алу Ввод и приобретение новых основных средств

млн. теңге

млн. тенге

	1995	1996	1997	1998	1999	2000	2001
Қазақстан							
Республикасы	138 802	117 028	99 364	178 819	229 859	470 985	528 673
Ақмола	8 890	4 501	2 103	1 266	4 399	4 668	11 450
Ақтөбе	5 198	9 884	2 773	8 321	12 820	21 250	36 351
Алматы	2 274	1 332	1 371	4 693	6 728	16 624	12 314
Атырау	26 755	27 639	18 273	35 749	35 665	187 163	87 645
Батыс Қазақстан	2 138	2 068	2 221	2 720	8 358	3 904	8 380
Жамбыл	2 276	1 348	1 512	1 373	3 607	2 195	4 498
Қарағанды	24 520	17 334	14 344	19 661	16 689	21 058	37 680
Қостанай	8 504	4 210	5 531	6 672	5 812	12 075	12 472
Қызылорда	1 756	4 935	2 487	8 626	12 643	6 017	14 021
Маңғыстау	3 630	5 467	8 044	12 400	16 813	34 436	45 183
Оңтүстік Қазақстан	2 600	2 838	2 251	4 571	6 476	9 643	22 054
Павлодар	9 048	6 585	7 153	6 374	13 462	15 131	21 608
Солтүстік Қазақстан	4 355	3 745	2 243	3 350	4 518	8 281	5 190
Шығыс Қазақстан	10 823	8 957	6 523	8 227	16 338	25 011	24 480
Астана қаласы	-	-	5 267	24 595	22 020	60 836	104 740
Алматы қаласы	26 035	16 185	17 268	30 221	43 511	42 693	80 607

	2002	2003	2004	2005	2006	2007	2008
Қазақстан Республикасы	614 485	812 497	872 560	1 295 718	1 778 991	2 435 425	3 270 485
Ақмола	8 832	11 324	18 165	22 492	27 198	54 884	99 654
Ақтөбе	72 416	121 082	75 356	113 715	128 059	145 862	271 159
Алматы	23 858	25 239	26 806	49 612	71 613	103 097	196 089
Атырау	118 888	100 677	95 829	155 189	449 841	637 092	602 382
Батыс Қазақстан	9 938	8 717	15 208	122 298	64 087	80 626	97 059
Жамбыл	3 933	9 870	9 658	16 391	16 045	20 396	53 402
Қарағанды	36 522	59 089	85 698	90 523	87 996	106 113	195 974
Қостанай	12 884	16 203	25 434	36 956	42 080	90 027	155 462
Қызылорда	34 685	37 780	42 822	51 800	50 499	72 342	121 165
Маңғыстау	50 719	50 190	60 265	84 637	136 836	203 988	292 621
Оңтүстік Қазақстан	14 738	18 495	28 282	45 476	69 886	93 030	141 402
Павлодар	17 022	22 237	23 748	40 296	63 381	130 754	146 527
Солтүстік Қазақстан	7 711	8 445	14 437	24 755	27 417	49 762	77 457
Шығыс Қазақстан	33 934	29 471	34 443	53 035	61 740	81 765	141 307
Астана қаласы	54 070	135 219	108 123	130 645	133 030	145 594	231 955
Алматы қаласы	114 335	158 459	208 286	257 898	349 283	420 093	446 870

	2009	2010	2011	2012	2013
Қазақстан Республикасы	3 600 285	3 621 707	3 952 607	4 621 290	4 980 253
Ақмола	281 493	122 711	103 700	132 635	110 939
Ақтөбе	240 980	341 451	282 511	306 108	409 703
Алматы	178 434	185 601	237 379	251 005	307 979
Атырау	361 109	252 430	208 314	408 951	270 388
Батыс Қазақстан	128 589	180 353	341 375	168 395	186 346
Жамбыл	56 493	66 682	120 826	94 391	135 466
Қарағанды	191 697	161 325	159 918	275 568	271 966
Қостанай	148 998	159 474	189 761	191 990	172 417
Қызылорда	153 324	126 754	125 061	188 323	152 530
Маңғыстау	305 104	312 604	302 127	340 072	495 496
Оңтүстік Қазақстан	149 558	207 516	266 301	369 628	278 120
Павлодар	126 374	139 977	204 257	169 339	217 048
Солтүстік Қазақстан	69 836	72 306	91 963	98 406	89 355
Шығыс Қазақстан	120 395	135 927	259 607	213 347	252 749
Астана қаласы	226 384	319 966	505 633	699 043	813 628
Алматы қаласы	861 517	836 630	553 874	714 089	816 123

1.4 Негізгі құрал-жабдықтарды жою және есептен шығару Ликвидация и списание основных средств

млн. теңге

млн. теңге

	1995	1996	1997	1998	1999	2000	2001
Қазақстан Республикасы	20 786	46 982	66 323	54 741	62 378	61 595	60 675
Ақмола	2 138	12 003	6 702	4 165	4 276	2 254	7 904
Ақтөбе	1 430	2 092	2 104	2 515	3 790	2 944	1 746
Алматы	1 569	2 904	3 918	3 652	2 246	2 840	3 535
Атырау	677	791	2 052	2 055	5 117	10 285	4 778
Батыс Қазақстан	1 003	1 686	1 772	1 954	1 165	1 562	2 538
Жамбыл	646	1 594	2 584	3 351	1 531	2 057	1 303
Қарағанды	3 423	5 286	10 281	6 270	9 805	3 669	3 809
Қостанай	2 029	4 953	8 341	6 293	5 998	5 638	3 259
Қызылорда	503	865	1 117	1 896	1 871	1 424	960
Маңғыстау	366	538	1 260	2 203	1 951	2 249	3 125

Жалғасы

Продолжение

	1995	1996	1997	1998	1999	2000	2001
Оңтүстік Қазақстан	745	1 133	2 930	2 120	3 110	3 435	3 224
Павлодар	1 193	3 330	3 859	4 894	5 547	2 911	3 070
Солтүстік Қазақстан	1 253	2 938	4 630	2 691	2 396	1 799	835
Шығыс Қазақстан	2 650	4 065	5 035	5 170	3 177	4 331	4 523
Астана қаласы	-	-	5 705	1 056	3 430	6 263	2 150
Алматы қаласы	1 161	2 804	4 033	4 456	6 968	7 934	13 916

Жалғасы

Продолжение

	2002	2003	2004	2005	2006	2007	2008
Қазақстан Республикасы	46 177	43 987	62 032	104 392	147 122	243 649	240 121
Ақмола	1 664	855	936	4 830	1 668	1 685	6 440
Ақтөбе	3 380	1 303	3 181	3 642	4 072	11 666	8 241
Алматы	2 036	1 633	2 612	5 795	5 282	35 112	28 163
Атырау	7 509	8 469	5 591	15 503	10 955	10 249	21 964
Батыс Қазақстан	932	1 218	1 571	3 521	1 908	3 778	7 444
Жамбыл	744	1 072	4 198	1 591	1 536	1 529	12 577
Қарағанды	3 269	4 342	8 155	21 225	11 280	70 888	17 079
Қостанай	2 307	2 031	1 924	2 152	5 241	5 539	4 472
Қызылорда	1 065	1 141	1 029	929	1 350	2 286	6 333
Маңғыстау	1 851	1 976	2 210	4 965	30 865	21 485	11 555
Оңтүстік Қазақстан	1 552	1 775	1 872	1 997	5 581	9 377	11 799
Павлодар	3 716	2 991	2 734	6 796	4 328	5 764	6 431
Солтүстік Қазақстан	929	1 209	1 268	1 709	1 756	3 179	6 951
Шығыс Қазақстан	4 046	3 412	4 116	7 370	11 155	12 593	9 363
Астана қаласы	2 391	3 933	7 459	2 753	8 556	10 978	26 423
Алматы қаласы	8 786	6 627	13 176	19 614	41 589	37 541	54 886

Жалғасы

Продолжение

	2009	2010	2011	2012	2013
Қазақстан Республикасы	290 737	398 753	310 995	384 972	400 150
Ақмола	13 896	5 606	9 250	10 066	5 903
Ақтөбе	16 103	16 180	17 759	23 316	42 492
Алматы	12 227	16 824	13 692	22 373	13 482
Атырау	13 814	127 136	56 995	37 893	49 058
Батыс Қазақстан	3 109	7 019	5 603	24 618	5 918
Жамбыл	4 054	6 336	3 116	6 777	13 667
Қарағанды	18 020	43 058	15 019	15 704	19 940
Қостанай	8 194	9 841	6 525	12 578	16 638
Қызылорда	4 683	6 532	5 645	9 750	17 623
Маңғыстау	69 753	21 194	37 640	22 429	23 337
Оңтүстік Қазақстан	14 998	13 454	12 104	11 316	16 564
Павлодар	5 491	8 201	13 582	11 420	12 633
Солтүстік Қазақстан	2 590	8 261	3 186	4 085	5 782
Шығыс Қазақстан	13 857	11 440	8 377	10 007	19 448
Астана қаласы	33 314	29 253	29 221	56 387	51 075
Алматы қаласы	56 634	68 418	73 281	106 253	86 590

1.5 Негізгі құрал-жабдықтарды жаңарту коэффициенті

Коэффициент обновления основных средств

пайызбен

в процентах

	1995	1996	1997	1998	1999	2000	2001
Қазақстан Республикасы	10,0	5,9	4,1	7,4	8,0	13,8	13,2
Ақмола	7,9	2,4	1,4	2,0	3,9	4,1	11,0
Ақтөбе	6,4	9,7	2,5	5,2	7,2	11,2	17,1
Алматы	2,8	1,9	1,5	4,9	5,4	12,1	9,6

	1995	1996	1997	1998	1999	2000	2001
Атырау	21,0	15,6	8,6	14,1	11,7	37,5	11,3
Батыс Қазақстан	4,5	3,5	3,3	3,8	9,5	4,4	9,3
Жамбыл	3,9	1,6	1,2	1,4	3,2	2,0	5,1
Қарағанды	12,8	6,2	4,3	6,2	4,5	5,4	8,8
Қостанай	7,9	2,4	3,7	4,4	3,2	6,2	6,9
Қызылорда	6,9	11,6	3,9	12,0	12,7	5,6	14,0
Маңғыстау	5,4	5,6	7,8	11,0	12,2	13,2	12,8
Оңтүстік Қазақстан	4,5	3,0	2,2	4,7	4,8	6,8	13,9
Павлодар	7,8	3,4	2,7	2,6	5,2	5,9	9,1
Солтүстік Қазақстан	4,8	3,7	2,4	2,9	5,0	9,6	5,0
Шығыс Қазақстан	9,1	4,9	3,3	3,6	6,6	10,2	9,2
Астана қаласы	-	-	4,2	25,7	15,8	24,9	29,8
Алматы қаласы	27,1	10,7	7,5	12,8	14,6	13,0	18,9

	2002	2003	2004	2005	2006	2007	2008
Қазақстан Республикасы	12,6	14,2	13,2	17,1	15,5	17,5	18,6
Ақмола	6,4	7,2	10,1	11,5	9,8	15,2	21,1
Ақтөбе	25,5	32,2	16,2	19,5	15,1	14,7	23,7
Алматы	14,2	12,6	10,3	16,4	15,4	19,1	24,8
Атырау	13,2	10,1	8,9	13,7	24,8	25,9	19,4
Батыс Қазақстан	9,5	7,8	11,7	21,3	6,3	7,4	7,4
Жамбыл	3,1	7,3	6,4	9,8	6,9	7,4	15,7
Қарағанды	7,3	11,0	13,2	12,4	8,9	9,9	14,6
Қостанай	5,8	6,8	9,3	15,4	12,1	20,3	27,2
Қызылорда	24,2	21,1	19,4	19,8	13,8	16,7	20,7
Маңғыстау	12,5	10,8	12,2	19,4	20,9	22,7	27,4
Оңтүстік Қазақстан	8,3	9,4	12,7	17,8	17,2	18,1	21,9
Павлодар	5,6	6,7	6,7	10,4	10,1	16,4	12,0
Солтүстік Қазақстан	6,7	6,8	10,5	15,9	12,2	17,0	20,1
Шығыс Қазақстан	10,8	7,6	8,1	12,1	9,8	11,3	15,2
Астана қаласы	12,4	23,8	16,0	18,6	13,4	13,1	15,3
Алматы қаласы	21,1	22,7	22,5	25,5	22,2	21,7	20,4

	2009	2010	2011	2012	2013
Қазақстан Республикасы	16,1	13,7	13,4	13,6	12,6
Ақмола	38,1	14,7	11,5	13,0	12,1
Ақтөбе	17,9	19,0	13,7	13,0	15,1
Алматы	18,7	16,6	19,7	16,6	17,2
Атырау	9,8	6,3	4,9	8,6	4,1
Батыс Қазақстан	7,0	9,7	16,2	7,5	9,5
Жамбыл	14,7	13,4	20,1	13,7	15,9
Қарағанды	12,4	9,8	8,4	13,2	11,5
Қостанай	20,8	17,1	18,4	16,7	13,2
Қызылорда	20,7	12,8	11,8	14,7	9,9
Маңғыстау	22,4	14,8	12,9	14,4	17,2
Оңтүстік Қазақстан	17,3	18,4	19,6	22,1	15,8
Павлодар	10,3	9,9	12,6	9,6	10,8
Солтүстік Қазақстан	14,7	13,5	15,9	15,6	13,3
Шығыс Қазақстан	11,5	10,1	16,7	12,0	12,5
Астана қаласы	10,1	15,3	20,2	20,6	17,6
Алматы қаласы	27,0	20,5	12,7	13,3	14,4

1.6 Негізгі құрал-жабдықтарды жою коэффициенті Коэффициент ликвидации основных средств

пайызбен

в процентах

	1995	1996	1997	1998	1999	2000	2001
Қазақстан Республикасы	2,2	2,5	3,1	2,6	2,3	2,0	1,7
Ақмола	2,5	6,0	5,9	3,9	3,6	2,0	7,8
Ақтөбе	2,5	1,9	2,3	1,7	2,2	1,6	1,0
Алматы	2,7	4,0	6,1	5,3	1,9	2,3	2,9
Атырау	1,1	0,6	1,1	1,0	1,9	2,9	0,7
Батыс Қазақстан	3,0	3,0	2,9	3,2	1,4	1,8	3,3
Жамбыл	1,5	2,2	2,2	4,4	1,4	1,8	1,4
Қарағанды	2,8	2,0	3,3	2,0	2,7	1,0	1,0
Қостанай	2,6	2,8	5,1	4,3	3,3	3,1	2,1
Қызылорда	3,1	2,2	2,4	3,0	2,1	1,4	1,1
Маңғыстау	0,6	0,6	1,4	2,0	1,6	1,1	1,0
Оңтүстік Қазақстан	1,8	1,2	3,2	2,4	2,2	2,5	2,3
Павлодар	1,5	2,1	1,5	2,2	2,2	1,2	1,4
Солтүстік Қазақстан	2,1	2,8	5,0	3,5	2,6	2,6	1,1
Шығыс Қазақстан	3,4	2,2	2,9	2,7	1,3	1,8	1,8
Астана қаласы	-	-	4,7	2,5	2,7	3,0	0,7
Алматы қаласы	2,2	2,0	2,4	2,4	2,7	2,5	3,7

Жалғасы

Продолжение

	2002	2003	2004	2005	2006	2007	2008
Қазақстан Республикасы	1,1	0,9	1,1	1,7	1,6	2,1	1,7
Ақмола	1,6	0,6	0,6	2,9	0,7	0,6	1,7
Ақтөбе	1,6	0,5	0,8	0,9	0,6	1,4	0,9
Алматы	1,6	1,0	1,3	2,4	1,5	7,7	4,5
Атырау	1,0	0,9	0,6	1,6	0,8	0,6	0,8
Батыс Қазақстан	1,0	1,2	1,4	0,8	0,2	0,4	0,7
Жамбыл	0,8	0,8	3,1	1,3	0,8	0,6	4,3
Қарағанды	0,8	0,9	1,5	3,4	1,3	7,1	1,6
Қостанай	1,3	0,9	0,8	1,2	1,8	1,6	1,0
Қызылорда	1,1	0,8	0,6	0,5	0,4	0,6	1,4
Маңғыстау	0,5	0,5	0,5	1,6	5,9	3,3	1,4
Оңтүстік Қазақстан	1,0	1,0	1,0	1,1	1,8	2,3	2,2
Павлодар	1,6	1,0	0,8	2,1	0,9	0,9	0,7
Солтүстік Қазақстан	0,9	1,0	1,0	1,4	0,9	1,4	2,2
Шығыс Қазақстан	1,5	1,1	1,1	2,0	2,1	2,0	1,3
Астана қаласы	0,6	0,9	1,3	0,5	1,0	1,1	2,0
Алматы қаласы	2,1	1,2	1,9	2,5	3,4	2,5	3,1

Жалғасы

Продолжение

	2009	2010	2011	2012	2013
Қазақстан Республикасы	1,6	1,7	1,2	1,3	1,2
Ақмола	3,0	0,7	1,2	1,1	0,6
Ақтөбе	1,4	1,0	1,0	1,1	1,8
Алматы	1,5	1,7	1,3	1,8	0,9
Атырау	0,4	3,4	1,4	0,9	1,1
Батыс Қазақстан	0,2	0,4	0,3	1,2	0,3
Жамбыл	1,2	1,4	0,7	1,1	2,0
Қарағанды	1,3	2,9	0,9	0,9	1,0
Қостанай	1,4	1,2	0,7	1,3	1,5
Қызылорда	0,8	0,8	0,6	0,9	1,4
Маңғыстау	5,8	1,2	1,9	1,1	1,0
Оңтүстік Қазақстан	2,3	1,4	1,1	0,8	1,1

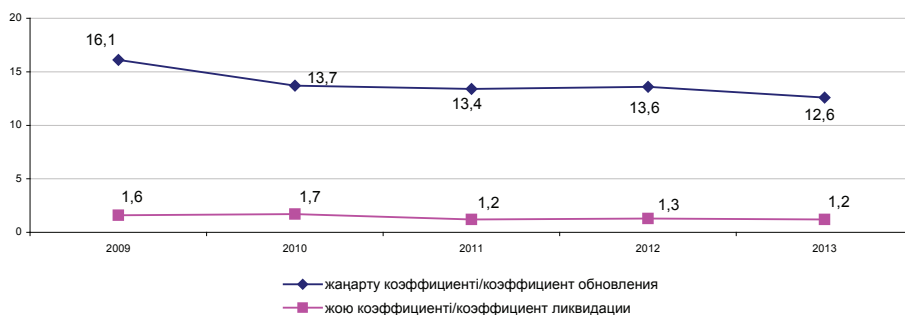
	2009	2010	2011	2012	2013
Павлодар	0,5	0,6	1,0	0,7	0,7
Солтүстік Қазақстан	0,6	1,7	0,6	0,7	0,9
Шығыс Қазақстан	1,5	1,0	0,6	0,7	1,1
Астана қаласы	2,3	1,6	1,4	2,0	1,5
Алматы қаласы	2,3	2,0	1,9	2,3	1,8

Негізгі құрал-жабдықтарды жаңарту және жою коэффициенттерінің серпіні

Динамика коэффициентов обновления и ликвидации основных средств

пайызбен

в процентах



1.7 Негізгі құрал-жабдықтардың тозу дәрежесі

Степень износа основных средств

пайызбен

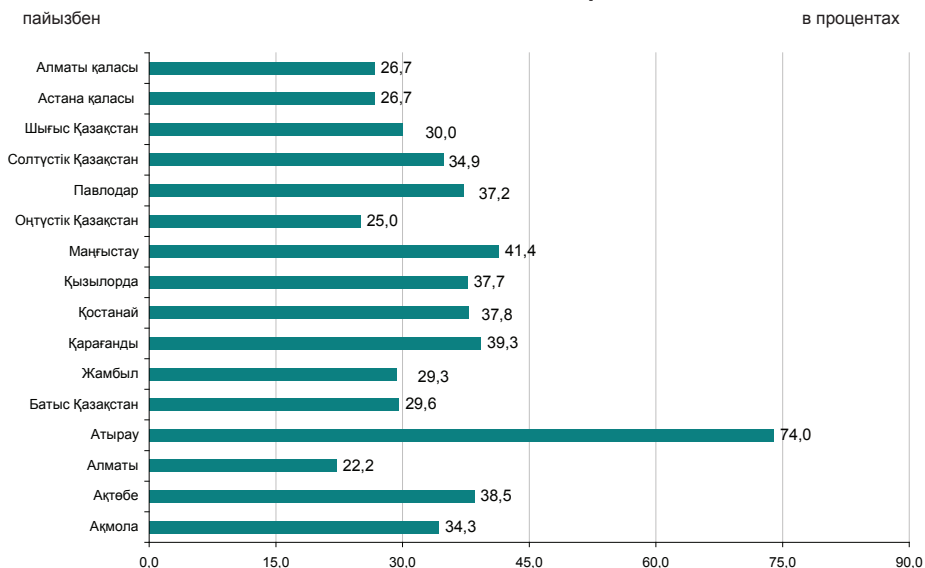
в процентах

	1995	1996	1997	1998	1999	2000	2001
Қазақстан							
Республикасы	36,5	39,7	35,5	32,0	33,1	29,7	33,1
Ақмола	38,5	43,7	38,3	38,5	39,0	39,7	40,7
Ақтөбе	43,7	43,0	35,5	40,5	40,1	38,5	35,3
Алматы	37,4	41,0	31,6	24,1	26,7	30,4	30,7
Атырау	17,2	20,0	19,0	21,3	25,0	20,9	26,5
Батыс Қазақстан	29,6	32,7	28,6	26,3	26,7	27,7	33,9
Жамбыл	38,0	46,0	40,1	33,4	34,2	36,9	39,1
Қарағанды	36,2	42,1	37,4	36,2	39,6	39,6	39,0
Қостанай	40,1	42,0	37,0	24,3	28,2	31,8	35,3
Қызылорда	40,8	40,1	36,3	31,3	30,5	36,5	30,0
Маңғыстау	41,8	43,0	41,3	41,6	38,8	18,5	32,0
Оңтүстік Қазақстан	41,8	45,0	33,1	29,1	29,5	30,5	40,3
Павлодар	36,8	36,7	41,3	43,2	43,4	42,9	39,8
Солтүстік Қазақстан	39,2	48,5	37,6	30,7	28,1	31,6	44,2
Шығыс Қазақстан	44,1	47,8	40,2	39,4	38,2	33,5	32,9
Астана қаласы	-	-	37,4	19,3	28,8	19,7	27,9
Алматы қаласы	31,2	30,4	31,6	23,6	24,6	19,4	31,9

	2002	2003	2004	2005	2006	2007	2008
Қазақстан Республикасы	30,1	32,2	35,2	37,1	40,6	37,8	37,0
Ақмола	34,5	35,6	37,2	37,4	37,7	33,5	30,1
Ақтөбе	33,5	28,8	31,4	32,1	39,3	38,5	37,3
Алматы	26,0	35,3	42,0	33,9	44,7	33,9	30,0
Атырау	20,5	33,7	44,4	61,1	57,7	49,0	47,1
Батыс Қазақстан	34,9	38,9	42,2	19,1	34,8	37,5	35,2
Жамбыл	32,8	34,6	39,6	42,8	44,7	45,3	39,9
Қарағанды	42,7	41,5	41,7	39,7	43,3	39,8	52,2
Қостанай	41,9	44,3	45,1	37,5	21,3	22,8	23,7
Қызылорда	34,8	29,3	31,4	35,0	48,4	45,4	39,6
Маңғыстау	21,5	23,8	25,1	32,1	29,3	29,4	27,4
Оңтүстік Қазақстан	30,5	32,3	33,0	37,5	39,5	35,8	28,5
Павлодар	43,4	43,0	44,9	37,5	43,8	39,0	36,8
Солтүстік Қазақстан	48,0	49,7	50,0	46,3	46,2	39,6	34,8
Шығыс Қазақстан	42,8	37,6	38,9	47,5	43,7	40,6	38,5
Астана қаласы	13,0	14,8	17,4	24,7	37,6	39,6	37,4
Алматы қаласы	26,7	26,6	27,1	26,2	28,3	26,2	27,4

	2009	2010	2011	2012	2013
Қазақстан Республикасы	37,9	32,5	35,4	36,3	38,9
Ақмола	24,8	27,6	30,4	31,6	34,3
Ақтөбе	36,8	31,8	33,5	36,5	38,5
Алматы	27,9	25,2	22,4	21,7	22,2
Атырау	42,9	41,6	61,1	62,9	74,0
Батыс Қазақстан	44,6	33,8	35,4	38,5	29,6
Жамбыл	38,8	31,1	27,9	30,4	29,3
Қарағанды	41,9	38,8	39,0	39,6	39,3
Қостанай	26,8	31,9	33,4	35,2	37,8
Қызылорда	37,4	36,0	34,8	36,2	37,7
Маңғыстау	29,2	35,9	37,9	37,8	41,4
Оңтүстік Қазақстан	38,0	31,2	27,8	25,2	25,0
Павлодар	39,4	35,2	34,1	37,3	37,2
Солтүстік Қазақстан	38,3	35,4	35,2	36,3	34,9
Шығыс Қазақстан	39,2	30,7	30,3	29,9	30,0
Астана қаласы	52,4	23,9	26,2	29,8	26,7
Алматы қаласы	27,5	25,6	24,8	25,6	26,7

Негізгі құрал-жабдықтардың тозу дәрежесі Степень износа основных средств



1.8 Экономикалық қызметтің жекелеген түрлері бойынша негізгі құрал-жабдықтардың құрылымы

Структура основных средств по отдельным видам экономической деятельности

Экономикалық қызметтің барлық түрлері бойынша По всем видам экономической деятельности

млн. теңге	млн. тенге				
	2009*	2010	2011	2012	2013
Қазақстан Республикасы	22 359 227	26 396 858	29 399 975	34 018 024	39 673 580
Ақмола	738 183	834 269	899 290	1 021 811	920 481
Ақтөбе	1 346 730	1 800 713	2 058 141	2 353 292	2 718 886
Алматы	955 902	1 119 326	1 204 304	1 511 426	1 789 355
Атырау	3 699 536	4 000 862	4 222 539	4 743 719	6 605 843
Батыс Қазақстан	1 836 729	1 854 748	2 105 049	2 227 600	1 954 161
Жамбыл	384 145	498 319	600 033	686 101	849 318
Қарағанды	1 543 919	1 644 442	1 896 112	2 079 741	2 354 692
Қостанай	715 556	931 813	1 033 699	1 148 892	1 308 337
Қызылорда	741 412	992 788	1 063 848	1 277 812	1 533 848
Маңғыстау	1 361 787	2 111 530	2 336 639	2 365 574	2 887 689
Оңтүстік Қазақстан	862 615	1 126 805	1 361 412	1 669 616	1 764 331
Павлодар	1 225 451	1 418 940	1 616 706	1 757 098	2 011 321
Солтүстік Қазақстан	473 556	535 270	577 290	631 823	672 086
Шығыс Қазақстан	1 044 332	1 346 651	1 554 283	1 778 865	2 016 052

	2009*	2010	2011	2012	2013
Астана қаласы	2 241 768	2 089 306	2 500 182	3 393 779	4 628 555
Алматы қаласы	3 187 606	4 091 076	4 370 448	5 370 875	5 658 625

* Бұл жерде және бұдан әрі 2009 жылдағы деректер экономикалық қызмет түрлерінің бұрынғы номенклатурасы бойынша келтірілген (ҚР МС 03-2003).

Здесь и далее данные за 2009г. приведены по старой номенклатуре видов экономической деятельности (ГК РК 03-2003).

Ауыл, орман және балық шаруашылығы Сельское, лесное и рыбное хозяйство

пайызбен

в процентах

	2009	2010	2011	2012	2013
Қазақстан Республикасы	5,3	5,4	5,1	4,7	4,6
Ақмола	16,5	20,2	18,1	19,2	28,9
Ақтөбе	0,9	0,9	1,0	1,0	0,8
Алматы	9,5	9,0	6,9	7,0	7,2
Атырау	0,1	0,1	0,2	0,1	0,1
Батыс Қазақстан	0,7	0,7	0,5	0,5	0,7
Жамбыл	2,2	3,0	2,9	2,6	1,8
Қарағанды	1,2	1,3	1,3	1,5	1,5
Қостанай	15,2	15,9	15,8	14,1	13,6
Қызылорда	1,2	6,0	0,6	0,6	0,7
Маңғыстау	0,1	0,2	0,2	0,1	0,1
Оңтүстік Қазақстан	2,6	2,8	2,7	3,6	3,1
Павлодар	1,6	2,0	1,6	1,4	1,4
Солтүстік Қазақстан	27,3	28,6	28,4	27,6	27,9
Шығыс Қазақстан	2,1	2,1	1,8	2,0	2,2
Астана қаласы	0,3	0,2	0,4	0,3	0,1
Алматы қаласы	0,1	0,1	0,1	0,1	0,1

Кен өндіру өнеркәсібі және карьерлерді қазу Горнодобывающая промышленность и разработка карьеров

пайызбен

в процентах

	2009	2010	2011	2012	2013
Қазақстан Республикасы	27,4	27,0	27,5	25,0	23,3
Ақмола	7,0	7,0	6,1	5,9	6,9
Ақтөбе	59,7	62,4	61,2	60,9	62,8
Алматы	2,3	1,7	1,4	1,3	6,6
Атырау	67,6	61,0	62,7	58,2	43,9
Батыс Қазақстан	74,7	71,9	76,7	76,2	70,8
Жамбыл	4,9	4,0	4,2	3,4	3,9
Қарағанды	7,5	7,8	8,2	10,3	10,4
Қостанай	35,8	33,4	34,0	33,5	32,8
Қызылорда	59,5	58,7	63,3	57,1	57,3
Маңғыстау	61,1	62,4	62,4	58,8	56,9
Оңтүстік Қазақстан	12,2	14,0	13,7	12,3	14,2
Павлодар	13,3	11,6	10,8	10,2	9,6
Солтүстік Қазақстан	0,7	0,7	1,1	1,4	0,9
Шығыс Қазақстан	8,2	7,5	5,3	6,1	6,1
Астана қаласы	1,4	1,2	3,3	0,1	0,7
Алматы қаласы	0,6	0,3	0,8	0,8	1,0

Өңдеу өнеркәсібі Обрабатывающая промышленность

пайызбен	в процентах				
	2009	2010	2011	2012	2013
Қазақстан Республикасы	13,5	10,4	11,0	10,3	9,3
Ақмола	15,9	7,7	7,8	8,7	9,0
Ақтөбе	7,5	6,3	6,3	6,5	6,0
Алматы	26,6	24,8	25,1	21,5	17,4
Атырау	2,6	2,7	2,8	2,7	2,2
Батыс Қазақстан	4,3	2,6	2,4	2,7	3,3
Жамбыл	6,7	7,7	14,8	15,9	16,7
Қарағанды	46,7	43,3	42,4	37,5	37,2
Қостанай	8,6	8,1	7,3	7,7	6,9
Қызылорда	1,4	1,3	1,4	3,3	2,7
Маңғыстау	3,6	3,0	4,1	4,4	3,6
Оңтүстік Қазақстан	18,6	19,2	27,6	17,6	15,8
Павлодар	29,4	29,8	30,1	31,4	30,4
Солтүстік Қазақстан	10,8	10,0	9,7	10,4	8,1
Шығыс Қазақстан	35,0	37,2	40,5	39,5	38,6
Астана қаласы	34,1	4,7	4,2	3,2	3,0
Алматы қаласы	8,5	7,2	6,5	6,7	4,9

Электроснабжение, подача газа, пара и воздушное кондиционирование Электрмен жабдықтау, газ, бу беру және ауа баптау

пайызбен	в процентах				
	2009	2010	2011	2012	2013
Қазақстан Республикасы	5,8	6,0	5,0	5,4	6,3
Ақмола	3,8	4,3	5,7	6,1	7,5
Ақтөбе	4,8	3,6	3,5	3,6	3,8
Алматы	5,4	3,4	6,2	7,0	5,4
Атырау	0,6	0,9	1,0	1,0	1,2
Батыс Қазақстан	1,2	1,3	1,4	1,6	2,5
Жамбыл	10,8	12,9	11,5	11,3	15,4
Қарағанды	8,7	7,0	7,7	10,3	11,3
Қостанай	6,1	5,0	4,6	4,4	9,1
Қызылорда	3,4	1,7	1,9	2,5	2,5
Маңғыстау	7,5	4,8	4,7	7,7	6,8
Оңтүстік Қазақстан	23,7	2,6	2,9	3,6	4,0
Павлодар	33,0	31,1	32,3	32,0	35,8
Солтүстік Қазақстан	8,4	6,6	6,8	7,6	9,1
Шығыс Қазақстан	11,7	9,8	8,8	9,7	10,5
Астана қаласы	1,9	3,9	3,8	3,1	4,6
Алматы қаласы	3,6	3,2	3,7	3,9	5,6

Құрылыс Строительство

пайызбен	в процентах				
	2009	2010	2011	2012	2013
Қазақстан Республикасы	5,2	5,8	4,3	4,1	3,2
Ақмола	2,3	4,5	2,0	2,1	1,3

	2009	2010	2011	2012	2013
Ақтөбе	1,8	2,8	2,1	1,9	2,2
Алматы	12,5	12,0	6,2	4,3	4,1
Атырау	2,7	3,2	2,2	2,7	1,6
Батыс Қазақстан	2,8	3,7	2,1	1,9	2,3
Жамбыл	21,7	16,1	7,3	8,5	3,0
Қарағанды	1,4	2,8	2,3	3,8	2,9
Қостанай	1,9	2,4	2,0	2,1	2,4
Қызылорда	4,5	3,9	3,1	4,3	4,0
Маңғыстау	4,5	6,0	5,5	2,6	6,2
Оңтүстік Қазақстан	3,9	6,8	6,7	8,2	7,3
Павлодар	6,6	6,3	5,3	4,7	4,3
Солтүстік Қазақстан	1,0	1,5	1,3	1,0	1,1
Шығыс Қазақстан	3,7	3,8	3,2	2,6	1,9
Астана қаласы	6,1	13,1	7,0	7,4	5,7
Алматы қаласы	15,3	12,1	10,8	8,3	3,9

Көлік және қоймалау Транспорт и складирование

пайызбен

в процентах

	2009	2010	2011	2012	2013
Қазақстан					
Республикасы	13,7	12,7	12,4	14,5	14,2
Ақмола	14,1	11,8	14,4	11,1	16,7
Ақтөбе	13,2	9,7	10,2	9,8	8,0
Алматы	7,4	7,4	9,1	13,0	14,3
Атырау	11,8	15,5	13,5	17,1	11,3
Батыс Қазақстан	7,5	6,8	4,8	4,5	5,3
Жамбыл	22,3	14,9	18,8	16,2	18,1
Қарағанды	15,9	13,8	14,8	14,2	13,7
Қостанай	13,2	9,2	9,2	10,5	9,4
Қызылорда	9,9	8,1	6,6	8,4	8,4
Маңғыстау	11,4	10,1	8,6	9,6	8,4
Оңтүстік Қазақстан	13,2	9,4	8,8	9,1	9,6
Павлодар	5,7	4,3	4,2	4,7	4,3
Солтүстік Қазақстан	25,5	20,6	20,2	18,9	17,6
Шығыс Қазақстан	12,1	9,2	10,4	10,6	11,3
Астана қаласы	19,1	19,5	21,9	24,0	20,8
Алматы қаласы	30,9	27,3	26,4	32,2	37,8

2. Меншік нысандары бойынша негізгі құрал-жабдықтар Основные средства по формам собственности

2.1 Меншік нысандары бойынша негізгі құрал-жабдықтар Основные средства по формам собственности

млн. теңге

млн. тенге

	1995	1996	1997	1998	1999	2000	2001	
Барлығы	1 385 721	1 997 754	2 730 985	2 717 160	2 879 651	3 401 831	4 004 036	Всего
оның ішінде:								в том числе:
мемлекеттік меншік	633 274	788 441	674 111	657 258	727 186	642 307	754 526	государственная собственность
жеке меншік басқа мемлекеттердің, олардың заңды тұлғалары мен азаматтарының меншігі	734 577	1 140 772	1 767 445	1 801 163	1 866 373	2 485 478	2 870 861	частная собственность
	17 870	68 541	289 429	258 739	286 092	274 046	378 649	собственность других государств, их юридических лиц и граждан

Жалғасы

Продолжение

	2002	2003	2004	2005	2006	2007	2008	
Барлығы	4 882 552	5 707 379	6 628 313	7 573 663	11 477 671	13 943 019	17 630 061	Всего
оның ішінде:								в том числе:
мемлекеттік меншік	655 654	788 393	870 558	1 022 834	1 323 861	1 365 808	1 838 264	государственная собственность
жеке меншік басқа мемлекеттердің, олардың заңды тұлғалары мен азаматтарының меншігі	3 741 574	4 350 822	5 058 040	5 217 740	7 865 531	10 226 990	12 809 435	частная собственность
	485 324	568 164	699 715	1 333 089	2 288 279	2 350 221	2 982 362	собственность других государств, их юридических лиц и граждан

Жалғасы

Продолжение

	2009	2010	2011	2012	2013	
Барлығы	22 359 227	26 396 858	29 399 975	34 018 024	39 673 580	Всего
оның ішінде:						в том числе:
мемлекеттік меншік	2 427 471	3 143 970	4 017 963	4 969 966	5 992 300	государственная собственность
жеке меншік басқа мемлекеттердің, олардың заңды тұлғалары мен азаматтарының меншігі	16 096 264	19 067 353	20 965 314	24 056 279	26 866 416	частная собственность
	3 835 492	4 185 535	4 416 698	4 991 779	6 814 864	собственность других государств, их юридических лиц и граждан

2.2 Негізгі құрал-жабдықтарды іске қосу және сатып алу Ввод и приобретение новых основных средств

млн. теңге

млн. тенге

	1995	1996	1997	1998	1999	2000	2001	
Барлығы	138 802	117 028	99 364	178 819	229 859	470 985	528 673	Всего
оның ішінде :								в том числе:
мемлекеттік меншік	58 818	32 622	18 485	33 346	44 865	69 494	129 352	государственная собственность
жеке меншік	79 222	82 000	74 684	127 243	168 206	387 426	339 408	частная собственность
басқа мемлекеттердің, олардың заңды тұлғалары мен азаматтарының меншігі	762	2 406	6 195	18 230	16 788	14 065	59 913	собственность других государств, их юридических лиц и граждан

Жалғасы

Продолжение

	2002	2003	2004	2005	2006	2007	2008	
Барлығы	614 485	812 497	872 560	1 295 718	1 778 991	2 435 425	3 270 485	Всего
оның ішінде :								в том числе:
мемлекеттік меншік	95 597	115 171	106 629	152 101	169 120	240 167	385 318	государственная собственность
жеке меншік	457 247	613 355	645 406	883 274	1 217 876	1 781 448	2 531 616	частная собственность
басқа мемлекеттердің, олардың заңды тұлғалары мен азаматтарының меншігі	61 641	83 971	120 525	260 343	391 995	413 810	353 552	собственность других государств, их юридических лиц и граждан

Жалғасы

Продолжение

	2009	2010	2011	2012	2013	
Барлығы	3 600 285	3 621 707	3 952 607	4 621 290	4 980 253	Всего
оның ішінде						в том числе:
мемлекеттік меншік	477 450	530 191	696 175	959 717	993 062	государственная собственность
жеке меншік	2 659 573	2 629 740	2 675 828	3 109 434	3 235 197	частная собственность
басқа мемлекеттердің, олардың заңды тұлғалары мен азаматтарының меншігі	463 262	461 776	580 604	552 139	751 994	собственность других государств, их юридических лиц и граждан

2.3 Негізгі құрал-жабдықтарды жою және есептен шығару Ликвидация и списание основных средств

млн. теңге

млн. тенге

	1995	1996	1997	1998	1999	2000	2001	
Барлығы	20 786	46 982	66 323	54 741	62 378	61 595	60 675	Всего
оның ішінде :								в том числе:
мемлекеттік меншік	7 191	10 592	19 530	16 009	21 931	14 268	16 624	государственная собственность
жеке меншік	13 540	35 726	43 090	34 868	37 898	45 411	41 119	частная собственность
басқа мемлекеттердің, олардың заңды тұлғалары мен азаматтарының меншігі	55	664	3 703	3 864	2 549	1 916	2 932	собственность других государств, их юридических лиц и граждан

Жалғасы

Продолжение

	2002	2003	2004	2005	2006	2007	2008	
Барлығы	46 177	43 987	62 032	104 392	147 122	243 649	240 121	Всего
оның ішінде :								в том числе:
мемлекеттік меншік	10 906	8 554	8 937	14 693	16 940	23 716	38 043	государственная собственность
жеке меншік	31 439	31 084	45 623	78 323	110 202	204 386	166 331	частная собственность
басқа мемлекеттердің, олардың заңды тұлғалары мен азаматтарының меншігі	3 832	4 349	7 472	11 376	19 980	15 547	35 747	собственность других государств, их юридических лиц и граждан

Жалғасы

Продолжение

	2009	2010	2011	2012	2013	
Барлығы	290 737	398 753	310 995	384 972	400 150	Всего
оның ішінде :						в том числе:
мемлекеттік меншік	43 871	47 815	53 490	61 831	89 652	государственная собственность
жеке меншік	215 950	282 852	203 822	233 852	222 509	частная собственность
басқа мемлекеттердің, олардың заңды тұлғалары мен азаматтарының меншігі	30 916	68 086	53 683	89 289	87 989	собственность других государств, их юридических лиц и граждан

2.4 Негізгі құрал-жабдықтарды жаңарту коэффициенті

Коэффициент обновления основных средств

пайызбен

в процентах

	1995	1996	1997	1998	1999	2000	2001	
Барлығы	10,0	5,9	4,1	7,4	8,0	13,8	13,2	Всего
оның ішінде :								в том числе:
мемлекеттік меншік	9,3	4,1	2,7	5,1	6,6	10,8	17,1	государственная собственность
жеке меншік	5,9	4,0	5,3	7,1	9,8	15,6	11,8	частная собственность
басқа мемлекеттердің, олардың заңды тұлғалары мен азаматтарының меншігі	4,3	3,5	2,1	7,0	5,9	5,1	15,8	собственность других государств, их юридических лиц и граждан

Жалғасы

Продолжение

	2002	2003	2004	2005	2006	2007	2008	
Барлығы	12,6	14,2	13,2	17,1	15,5	17,5	18,6	Всего
оның ішінде :								в том числе:
мемлекеттік меншік	14,6	14,6	12,2	14,9	12,8	17,6	21,0	государственная собственность
жеке меншік	12,2	14	12,8	16,9	15,5	17,4	19,8	частная собственность
басқа мемлекеттердің, олардың заңды тұлғалары мен азаматтарының меншігі	12,7	14,8	17,2	19,5	17,1	17,6	11,9	собственность других государств, их юридических лиц и граждан

	2009	2010	2011	2012	2013	
Барлығы	16,1	13,7	13,4	13,6	12,6	Всего
оның ішінде :						в том числе:
мемлекеттік меншік	19,7	16,9	17,3	19,3	16,6	государственная собственность частная
жеке меншік	16,5	13,8	12,8	12,9	12,0	собственность собственность других государств, их юридических лиц
басқа мемлекеттердің, олардың заңды тұлғалары мен азаматтарының меншігі	12,1	11,0	13,1	11,1	11,0	и граждан

2.5 Негізгі құрал-жабдықтарды жою коэффициенті

Коэффициент ликвидации основных средств

пайызбен

в процентах

	1995	1996	1997	1998	1999	2000	2001	
Барлығы	2,2	2,5	3,1	2,6	2,3	2,0	1,7	Всего
оның ішінде :								в том числе:
мемлекеттік меншік	1,7	1,4	3,2	2,6	2,5	2,3	2,6	государственная собственность частная
жеке меншік	4,3	5,8	3,3	2,0	2,5	2,1	1,6	собственность
басқа мемлекеттер- дің, олардың заңды тұлғалары мен азаматтарының меншігі	0,3	1,0	1,7	1,5	0,9	0,7	1,0	собственность других государств, их юридических лиц и граждан

Жалғасы

Продолжение

	2002	2003	2004	2005	2006	2007	2008	
Барлығы	1,1	0,9	1,1	1,7	1,6	2,1	1,7	Всего
оның ішінде :								в том числе:
мемлекеттік меншік	2,1	1,4	1,2	1,7	1,5	2,2	2,6	государственная собственность частная
жеке меншік	1,0	0,8	1,0	1,9	1,7	2,5	2,0	собственность
басқа мемлекеттер- дің, олардың заңды тұлғалары мен азаматтарының меншігі	1,0	0,9	1,3	1,1	1,1	0,8	1,5	собственность других государств, их юридических лиц и граждан

Жалғасы

Продолжение

	2009	2010	2011	2012	2013	
Барлығы	1,6	1,7	1,2	1,3	1,2	Всего
оның ішінде :						в том числе:
мемлекеттік меншік	2,3	1,8	1,6	1,5	1,9	государственная собственность частная
жеке меншік	1,6	1,7	1,1	1,1	0,9	собственность
басқа мемлекеттердің, олардың заңды тұлғалары мен азаматтарының меншігі	1,0	1,8	1,4	2,0	2,0	собственность других государств, их юридических лиц и граждан

2.6 Негізгі құрал-жабдықтардың тозу дәрежесі

Степень износа основных средств

пайызбен

в процентах

	1995	1996	1997	1998	1999	2000	2001	
Барлығы	36,5	39,7	35,5	32,0	33,1	29,7	33,1	Всего
оның ішінде :								в том числе:
мемлекеттік меншік	38,9	40,0	41,6	38,1	36,9	37,4	38,1	государственная собственность
жеке меншік	36,6	39,1	41,2	38,9	34,6	29,3	29,8	частная собственность
басқа мемлекеттердің, олардың заңды тұлғалары мен азаматтарының меншігі	41,0	40,0	50,5	46,7	34,7	36,2	36,7	собственность других государств, их юридических лиц и граждан

Жалғасы

Продолжение

	2002	2003	2004	2005	2006	2007	2008	
Барлығы	30,1	32,7	33,5	37,1	40,6	37,8	37,0	Всего
оның ішінде :								в том числе:
мемлекеттік меншік	35,5	33,1	33,2	38,0	39,1	35,7	31,2	государственная собственность
жеке меншік	25,9	32,1	33,4	39,3	40,2	38,1	36,7	частная собственность
басқа мемлекеттердің, олардың заңды тұлғалары мен азаматтарының меншігі	36,5	36,2	34,3	27,6	42,8	37,7	42,1	собственность других государств, их юридических лиц и граждан

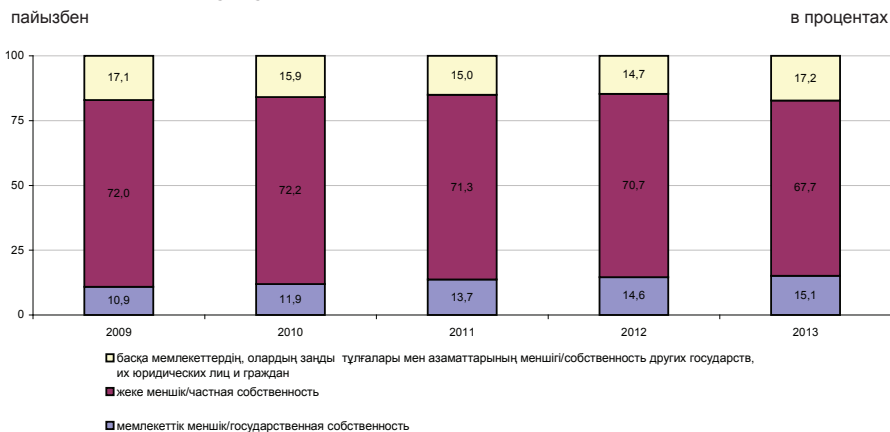
Жалғасы

Продолжение

	2009	2010	2011	2012	2013	
Барлығы	37,9	32,5	35,4	36,3	38,9	Всего
оның ішінде :						в том числе:
мемлекеттік меншік	31,9	33,5	33,2	35,2	32,1	государственная собственность
жеке меншік	37,5	30,0	33,8	34,6	35,7	частная собственность
басқа мемлекеттердің, олардың заңды тұлғалары мен азаматтарының меншігі	43,3	43,1	45,0	46,2	57,5	собственность других государств, их юридических лиц и граждан

Негізгі құрал-жабдықтардың меншік нысандары бойынша құрылымының өзгеруі

Изменение структуры основных средств по формам собственности



3. Кәсіпорындардың мөлшері бойынша негізгі құрал-жабдықтар

Основные средства по размерности предприятий

3.1 Негізгі құрал-жабдықтардың құрылымы

Структура основных средств

пайызбен						в процентах
	2009*	2010	2011	2012	2013	
Барлық негізгі құрал-жабдықтар	100,0	100,0	100,0	100,0	100,0	Все основные средства
оның ішінде:						в том числе:
саны 1-ден 50 адамға дейінгі шағын кәсіпорындар	28,9	30,5	29,2	29,3	25,0	малые предприятия с численностью от 1 до 50 человек
саны 51-ден 250 адамға дейінгі орта кәсіпорындар	18,5	21,2	18,2	19,3	18,6	средние предприятия с численностью от 51 до 250 человек
саны 251 адамнан жоғары ірі кәсіпорындар	52,6	48,3	52,6	51,4	56,4	крупные предприятия с численностью свыше 251 человека

* Бұл жерде және бұдан әрі 2009 жылдағы деректер экономикалық қызмет түрлерінің ескі номенклатурасы бойынша келтірілген (ҚР МС 03-2003).
Здесь и далее данные за 2009г. приведены по старой номенклатуре видов экономической деятельности (ГК РК 03-2003).

3.2 Негізгі құрал-жабдықтарды іске қосу және сатып алу

Ввод и приобретение основных средств

пайызбен						в процентах
	2009	2010	2011	2012	2013	
Барлық негізгі құрал-жабдықтар	100,0	100,0	100,0	100,0	100,0	Все основные средства
оның ішінде:						в том числе:
саны 1-ден 50 адамға дейінгі шағын кәсіпорындар	35,6	36,0	38,5	37,0	33,3	малые предприятия с численностью от 1 до 50 человек
саны 51-ден 250 адамға дейінгі орта кәсіпорындар	26,3	31,1	21,5	26,4	21,8	средние предприятия с численностью от 51 до 250 человек
саны 251 адамнан жоғары ірі кәсіпорындар	38,1	32,9	40,0	36,6	44,9	крупные предприятия с численностью свыше 251 человека

3.3 Негізгі құрал-жабдықтарды жою және есептен шығару Ликвидация и списание основных средств

пайызбен

в процентах

	2009	2010	2011	2012	2013	
Барлық негізгі құрал-жабдықтар	100,0	100,0	100,0	100,0	100,0	Все основные средства
оның ішінде:						в том числе:
саны 1-ден 50 адамға дейінгі шағын кәсіпорындар	19,3	21,0	23,2	23,9	18,1	малые предприятия с численностью от 1 до 50 человек
саны 51-ден 250 адамға дейінгі орта кәсіпорындар	17,5	12,5	31,6	32,5	28,1	средние предприятия с численностью от 51 до 250 человек
саны 251 адамнан жоғары ірі кәсіпорындар	63,2	66,5	45,2	43,6	53,8	крупные предприятия с численностью свыше 251 человека

3.4 Негізгі құрал-жабдықтарды жаңарту коэффициенті Коэффициент обновления основных средств

пайызбен

в процентах

	2009	2010	2011	2012	2013	
Барлық негізгі құрал-жабдықтар	16,1	13,7	13,4	13,6	12,6	Все основные средства
оның ішінде:						в том числе:
саны 1-ден 50 адамға дейінгі шағын кәсіпорындар	19,9	16,2	17,7	17,2	16,7	малые предприятия с численностью от 1 до 50 человек
саны 51-ден 250 адамға дейінгі орта кәсіпорындар	22,9	20,2	15,9	18,6	14,8	средние предприятия с численностью от 51 до 250 человек
саны 251 адамнан жоғары ірі кәсіпорындар	11,7	9,4	10,2	9,7	10,0	крупные предприятия с численностью свыше 251 человека

3.5 Негізгі құрал-жабдықтардың жойылу коэффициенті Коэффициент ликвидации основных средств

пайызбен

в процентах

	2009	2010	2011	2012	2013	
Барлық негізгі құрал-жабдықтар	1,6	1,7	1,2	1,3	1,2	Все основные средства
оның ішінде:						в том числе:
саны 1-ден 50 адамға дейінгі шағын кәсіпорындар	1,1	1,1	1,0	1,0	0,8	малые предприятия с численностью от 1 до 50 человек
саны 51-ден 250 адамға дейінгі орта кәсіпорындар	1,7	1,1	2,1	2,3	1,8	средние предприятия с численностью от 51 до 250 человек
саны 251 адамнан жоғары ірі кәсіпорындар	1,8	2,3	1,0	1,1	1,2	крупные предприятия с численностью свыше 251 человека

3.6 Негізгі құрал-жабдықтардың тозу дәрежесі Степень износа основных средств

пайызбен

в процентах

	2009	2010	2011	2012	2013	
Барлық негізгі құрал-жабдықтар	37,9	32,5	35,4	36,3	38,9	Все основные средства
оның ішінде:						в том числе:
саны 1-ден 50 адамға дейінгі шағын кәсіпорындар	36,6	23,1	22,2	22,9	19,6	малые предприятия с численностью от 1 до 50 человек
саны 51-ден 250 адамға дейінгі орта кәсіпорындар	29,0	30,0	32,2	32,8	33,7	средние предприятия с численностью от 51 до 250 человек
саны 251 адамнан жоғары ірі кәсіпорындар	41,7	39,6	43,9	45,4	49,2	крупные предприятия с численностью свыше 251 человека

4. Экономикалық қызмет түрлері бойынша негізгі құрал-жабдықтар

Основные средства по видам экономической деятельности

4.1 Бастапқы құны бойынша негізгі құрал-жабдықтардың нақты бары

Наличие основных средств по первоначальной стоимости

млн. теңге

млн. тенге

	2009*	
Барлық негізгі құрал-жабдықтар	22 359 227	Все основные средства
оның ішінде экономикалық қызмет түрлері бойынша:		в том числе по видам экономической деятельности:
ауыл шаруашылығы, аң аулау және осы салаларда қызметтер көрсету	1 178 773	сельское хозяйство, охота и предоставление услуг в этих областях
орман шаруашылығы және осы салаларда қызметтер көрсету	2 388	лесное хозяйство и предоставление услуг в этой области
балық аулау, балық өсіру	3 865	рыболовство, рыбоводство
кен өндіру өнеркәсібі	6 136 408	горнодобывающая промышленность
көмір, лигнит және шымтезек өндіру	177 266	добыча угля, лигнита и торфа
шикі мұнай және табиғи газ өндіру; осы салаларда қызмет көрсету	5 270 372	добыча сырой нефти и природного газа; предоставление услуг в этих областях
темір кендерін өндіру	174 224	добыча железных руд
түсті металл кендерін өндіру	339 582	добыча руд цветных металлов
өңдеу өнеркәсібі	3 029 324	обрабатывающая промышленность
тамақ өнімдерін өндіру, сусындарды қоса тоқыма және тігін өндірісі	378 031	производство пищевых продуктов, включая напитки
былғары, былғарыдан жасалған бұйымдар және аяқ киім өндірісі	30 732	текстильное и швейное производство
сүрек және ағаштан жасалған бұйымдар өндірісі	5 637	производство кожи, изделий из кожи и производство обуви
қағаз және қатырма қағаз және олардан жасалған бұйымдар өндірісі	11 370	производство древесины и изделий из дерева
баспа және полиграфия қызметі, ақпарат иелерінің жазылған таралымын көбейту	27 824	производство бумаги и картона и изделий из них
кокс, мұнай өнімдерін және ядролық материалдарды өндіру	34 516	издательская и полиграфическая деятельность, тиражирование записанных носителей информации
химия өнеркәсібі	157 049	производство кокса, нефтепродуктов и ядерных материалов
резина және пластмасса бұйымдарын шығару	73 726	химическая промышленность
металлургия өнеркәсібі	77 220	производство резиновых и пластмассовых изделий
шойын, болат және ферроқорытпалар өндіру	1 170 674	металлургическая промышленность
түсті металл өндіру	357 398	производство чугуна, стали и ферросплавов
машиналар мен жабдықтар өндіру	714 785	производство цветных металлов
автомобильдер, тіркемелер және жартылай тіркемелер өзге де көлік жабдықтары өндірісі	65 810	производство машин и оборудования
жиһаз және өзге де өнімдер өндіру	60 807	производство автомобилей, прицепов и полуприцепов, прочего транспортного оборудования
	6 349	производство мебели и прочей продукции

	2009*	
электр энергиясын, газ бен суды өндіру және бөлу	1 286 479	производство и распределение электроэнергии, газа и воды
электр энергиясын өндіру және бөлу	886 472	производство и распределение электроэнергии
газ тәріздес отын өндіру және бөлу	26 503	производство и распределение газообразного топлива
бұмен және ыстық сумен жабдықтау	150 826	снабжение паром и горячей водой
суды жинау, тазалау және бөлу	222 678	сбор, очистка и распределение воды
құрылыс	1 159 403	строительство
сауда; автомобильдерді, тұрмыстық заттарды және		торговля; ремонт автомобилей, бытовых изделий и
жеке пайдаланатын заттарды жөндеу	702 166	предметов личного пользования
қонақ үйлердің қызмет көрсетуі	93 671	предоставление услуг гостиницами
мейрамханалардың қызмет көрсетуі	27 114	предоставление услуг ресторанами
көлік	2 430 636	транспорт
байланыс	621 578	связь
қаржы қызметі	335 959	финансовая деятельность
жылжымайтын мүлікпен операциялар, жалға беру және		операции с недвижимым имуществом, аренда и предоставление услуг
тұтынушыларға қызмет көрсету	3 208 877	потребителям
мемлекеттік басқару	1 079 912	государственное управление
білім беру	494 206	образование
денсаулық сақтау және әлеуметтік қызмет		здравоохранение и
көрсету	325 856	предоставление социальных услуг
коммуналдық, әлеуметтік және дербес қызметтер	242 612	предоставление коммунальных, социальных и персональных услуг

	2010	2011	2012	2013	
Барлық негізгі құрал-жабдықтар	26 396 858	29 399 975	34 018 024	39 673 580	Все основные средства
оның ішінде экономикалық қызмет түрлері бойынша:					в том числе по видам экономической деятельности:
ауыл шаруашылығы, орман және балық шаруашылығы	1 423 889	1 513 016	1 613 267	1 809 529	сельское хозяйство, лесное и рыбное хозяйство
өсімдік және мал шаруашылығы, аңшылық және осы салаларда қызметтер ұсыну	1 416 702	1 501 865	1 605 068	1 798 110	растениеводство и животноводство, охота и предоставление услуг в этих областях
орман шаруашылығы және ағаш дайындау	2 805	2 850	3 454	2 081	лесоводство и лесозаготовки
балық шаруашылығы және аквадақыл	4 382	8 301	4 745	9 338	рыболовство и аквакультура
кен өндіру өнеркәсібі және карьерлерді қазу	7 119 810	8 072 081	8 495 477	9 260 040	горнодобывающая промышленность и разработка карьеров
көмір және лигнит өндіру	189 270	209 395	224 765	242 665	добыча угля и лигнита
шикі мұнай және табиғи газ өндіру	5 852 592	6 659 138	6 902 090	7 311 622	добыча сырой нефти и природного газа;
металл кендерін өндіру	726 098	817 041	935 519	1 065 207	добыча металлических руд
өңдеу өнеркәсібі	2 733 360	3 225 033	3 516 566	3 705 853	обрабатывающая промышленность

	2010	2011	2012	2013	
тамақ өнімдерін өндіру	289 893	392 229	336 417	321 293	производство продуктов питания
сусындарды өндіру	150 033	163 031	248 531	175 310	производство напитков
тоқыма бұйымдарын өндіру	31 327	35 219	43 557	34 493	производство текстильных изделий
былғары және оған жататын өнімдерді өндіру	7 616	7 501	9 583	5 893	производство кожаной и относящейся к ней продукции
жиһаздан басқа ағаштан және тоздан жасалған бұйымдарды өндіру; сабаннан және өруге арналған материалдан жасалған бұйымдар өндіру	14 201	10 945	9 050	9 857	производство деревянных и пробковых изделий, кроме мебели; производство изделий из соломки и материалов для плетения
қағаз және қағаздан жасалған өнімдер өндіру өндірісі	29 459	20 679	20 848	21 743	производство бумаги и бумажной продукции
жазылған материалдарды басып шығару және жаңғырту	36 054	61 193	41 239	37 867	печать и воспроизведение записанных материалов
кокс және мұнай өндеу өнімдерін өндіру	152 398	189 587	216 982	260 079	производство кокса и продуктов нефтепереработки
химиялық өнеркәсіп өнімдерін өндіру	99 052	156 523	187 663	196 016	производство продуктов химической промышленности
резина және пластмасса бұйымдарын шығару	41 722	42 339	62 838	64 067	производство резиновых и пластмассовых изделий
металлургия өнеркәсібі	1 294 605	1 502 090	1 614 580	1 773 111	металлургическая промышленность
машинала мен жабдықтардан басқа дайын металл бұйымдарын жасау	53 182	56 851	67 320	64 024	производство готовых металлических изделий, кроме машин и оборудования
басқа санаттарға кіргізілмеген машиналар мен жабдықтар жасау	57 792	57 969	64 129	73 310	производство машин и оборудования, не включенных в другие категории
автокөлік құралдарын, трейлерлер және жартылай тіркемелер жасау	6 641	7 673	8 584	12 902	производство автотранспортных средств, трейлеров и полуприцепов
өзге де көлік құралдарын жасау	16 891	28 898	39 440	49 925	производство прочих транспортных средств
жиһаз жасау	8 819	5 686	11 547	7 986	производство мебели
өзге дайын бұйымдарды жасау	12 068	10 998	14 094	14 206	производство прочих готовых изделий

	2010	2011	2012	2013	
электрмен жабдықтау, газ, бу беру және ауа баптау	1 245 653	1 483 521	1 853 124	2 493 149	электроснабжение, подача газа, пара и воздушное кондиционирование водоснабжение; канализационная система, контроль над сбором и распределением отходов
сумен жабдықтау; көріз жүйесі, қалдықтардың жиналуын және таратылуын бақылау	341 788	293 349	385 476	454 845	сбор, обработка и распределение воды
суды жинау, өңдеу және бөлу	283 554	216 003	299 846	373 019	строительство
құрылыс сауда; автомобильдерді, көтерме және бөлшек сауда; автомобильдерді және мотоциклдерді жөндеу	1 538 260	1 277 482	1 401 245	1 276 387	оптовая и розничная торговля; ремонт автомобилей и мотоциклов
көлік және қоймалау тұру және тамақтану бойынша қызметтер	3 353 686	3 649 056	4 932 776	5 649 921	транспорт и складирование услуги по проживанию и питанию
ақпарат және байланыс	183 734	148 284	194 971	179 328	информация и связь
қаржы және сақтандыру қызметі	763 848	931 113	975 147	1 125 283	финансовая и страховая деятельность
жылжымайтын мүлікпен жасалатын операциялар	436 016	471 798	488 492	538 156	операции с недвижимым имуществом
кәсіби, ғылыми және техникалық қызмет	2 586 078	2 804 527	3 044 244	3 322 128	профессиональная, научная и техническая деятельность
өкімшілік және қосалқы қызмет	850 561	826 634	995 893	2 878 794	деятельность в области административного и вспомогательного обслуживания
көрсету саласындағы қызмет	212 534	285 717	563 955	317 885	государственное управление и оборона; обязательное социальное обеспечение
мемлекеттік басқару және қорғаныс; міндетті әлеуметтік қамтамасыз ету	1 424 877	1 882 063	2 328 197	2 844 468	образование
білім беру	627 905	806 680	1 024 549	1 453 791	здравоохранение и социальные услуги
денсаулық сақтау және әлеуметтік қызметтер	434 593	636 572	808 041	910 327	искусство, развлечения и отдых
өнер, ойын-сауық және демалыс	142 239	163 768	239 204	355 135	предоставление прочих видов услуг
өзге де қызметтер түрлерін ұсыну	73 290	73 671	98 102	134 864	

* Бұл жерде және бұдан әрі 2009 жылдағы деректер экономикалық қызмет түрлерінің бұрынғы номенклатурасы бойынша келтірілген (ҚР МС 03-2003).
Здесь и далее данные за 2009г. приведены по старой номенклатуре видов экономической деятельности (ГК РК 03-2003).

4.2 Баланстық (тозуды шегергендегі) құны бойынша негізгі құрал-жабдықтардың нақты бары

Наличие основных средств по балансовой (за вычетом износа)

СТОИМОСТИ

млн. теңге

млн. теңге

	2009	
Барлық негізгі құрал-жабдықтар	13 890 132	Все основные средства
соның ішінде экономикалық қызмет түрлері бойынша:		в том числе по видам экономической деятельности:
ауыл шаруашылығы, аң аулау және осы салаларда		сельское хозяйство, охота и предоставление услуг в
қызметтер көрсету	1 014 736	этих областях
орман шаруашылығы және осы салаларда қызметтер көрсету	1 444	лесное хозяйство и предоставление услуг в этой области
балық аулау, балық өсіру	2 606	рыболовство, рыбоводство
кен өндіру өнеркәсібі	3 735 220	горнодобывающая промышленность
көмір, лигнит және шымтезек өндіру	60 280	добыча угля, лигнита и торфа
		добыча сырой нефти и природного газа;
шикі мұнай және табиғи газ өндіру; осы салаларда қызмет көрсету	3 189 654	предоставление услуг в этих областях
темір кендерін өндіру	110 655	добыча железных руд
түсті металл кендерін өндіру	245 290	добыча руд цветных металлов
өңдеу өнеркәсібі	1 613 813	обрабатывающая промышленность
тамақ өнімдерін өндіру, сусындарды қоса	250 324	производство пищевых продуктов, включая напитки
тоқыма және тігін өндірісі	25 341	текстильное и швейное производство
былғары, былғарыдан жасалған бұйымдар және аяқ киім өндірісі	3 492	производство кожи, изделий из кожи и производство обуви
сүрек және ағаштан жасалған бұйымдар өндірісі	8 674	производство древесины и изделий из дерева
қағаз және қатырма қағаз және олардан жасалған бұйымдар өндірісі	23 577	производство бумаги и картона и изделий из них
баспа және полиграфия қызметі, ақпарат иелерінің жазылған таралымын көбейту	21 323	издательская и полиграфическая деятельность, тиражирование записанных носителей информации
кокс, мұнай өнімдерін және ядролық материалдарды өндіру	114 684	производство кокса, нефтепродуктов и ядерных материалов
химия өнеркәсібі	55 283	химическая промышленность
резина және пластмасса бұйымдарын шығару	39 782	производство резиновых и пластмассовых изделий
металлургия өнеркәсібі	745 070	металлургическая промышленность
шойын, болат және ферроқорытпалар өндіру	212 685	производство чугуна, стали и ферросплавов
түсті металл өндіру	459 470	производство цветных металлов
машиналар мен жабдықтар өндіру	46 017	производство машин и оборудования
автомобильдер, тіркемелер және жартылай тіркемелер өзге де көлік жабдықтары өндірісі	38 217	производство автомобилей, прицепов и полуприцепов, прочего транспортного оборудования
	3 526	производство мебели и прочей продукции
жиһаз және өзге де өнімдер өндіру	763 437	производство и распределение электроэнергии, газа и воды
электр энергиясын, газ бен суды өндіру және бөлу		производство и распределение электроэнергии
электр энергиясын өндіру және бөлу	568 615	

	2009	
газ тәріздес отын өндіру және бөлу	21 122	производство и распределение газообразного топлива
бумен және ыстық сумен жабдықтау	96 099	снабжение паром и горячей водой
суды жинау, тазалау және бөлу	77 601	сбор, очистка и распределение воды
құрылыс	758 210	строительство
сауда; автомобильдерді, тұрмыстық заттарды және жеке пайдаланатын заттарды жөндеу	496 543	торговля; ремонт автомобилей, бытовых изделий и предметов личного пользования
қонақ үйлердің қызмет көрсетуі	68 891	предоставление услуг гостиницами
мейрамханалардың қызмет көрсетуі	17 645	предоставление услуг ресторанами
көлік	1 686 133	транспорт
байланыс	379 140	связь
қаржы қызметі	251 829	финансовая деятельность
жылжымайтын мүлікпен операциялар, жалға беру және тұтынушыларға қызмет көрсету	1 615 706	операции с недвижимым имуществом, аренда и предоставление услуг потребителям
мемлекеттік басқару	742 097	государственное управление
білім беру	352 856	образование
денсаулық сақтау және әлеуметтік қызмет көрсету	222 309	здравоохранение и предоставления социальных услуг
коммуналдық, әлеуметтік және дербес қызметтер	167 517	предоставление коммунальных, социальных и персональных услуг

	2010	2011	2012	2013	
Барлық негізгі құрал-жабдықтар	17 813 864	18 987 159	21 650 482	24 227 973	Все основные средства
соның ішінде экономикалық қызмет түрлері бойынша:					в том числе по видам экономической деятельности:
ауыл шаруашылығы, орман және балық шаруашылығы	1 159 938	1 286 324	1 355 140	1 490 321	сельское хозяйство, лесное и рыбное хозяйство
өсімдік және мал шаруашылығы, аңшылық және осы салаларда қызметтер ұсыну	1 155 907	1 279 895	1 350 508	1 481 938	растениеводство и животноводство, охота и предоставление услуг в этих областях
орман шаруашылығы және ағаш дайындау	1 521	1 646	1 565	1 284	лесоводство и лесозаготовки
балық шаруашылығы және аквадақыл	2 510	4 783	3 067	7 099	рыболовство и аквакультура
кен өндіру өнеркәсібі және карьерлерді қазу көмір және лигнит өндіру	4 273 580	3 944 064	3 815 791	4 102 185	горнодобывающая промышленность и разработка карьеров
шикі мұнай және табиғи газ өндіру	65 673	74 305	81 678	82 434	добыча угля и лигнита
металл кендерін өндіру	3 509 230	3 127 275	2 939 010	3 014 567	добыча сырой нефти и природного газа; добыча металлических руд
өңдеу өнеркәсібі	1 762 111	1 991 623	2 205 462	2 262 902	обрабатывающая промышленность
тамақ өнімдерін өндіру	195 779	192 756	216 858	197 747	производство продуктов питания
сусындарды өндіру	96 046	91 178	169 853	107 961	производство напитков

	2010	2011	2012	2013	
тоқыма бұйымдарын өндіру	23 417	29 591	32 863	25 171	производство текстильных изделий
былғары және оған жататын өнімдерді өндіру	5 042	5 447	5 566	3 623	производство кожаной и относящейся к ней продукции
жиһаздан басқа ағаштан және тоздан жасалған бұйымдарды өндіру; сабаннан және өруге арналған материалдан жасалған бұйымдар өндіру	9 570	7 487	5 718	6 721	производство деревянных и пробковых изделий, кроме мебели; производство изделий из соломки и материалов для плетения
қағаз және қағаздан жасалған өнімдер өндіру өндірісі жазылған	19 919	14 917	14 237	14 418	производство бумаги и бумажной продукции
материалдарды басып шығару және жаңғырту кокс және мұнай өңдеу өнімдерін өндіру	20 794	23 789	25 294	24 683	печать и воспроизведение записанных материалов
	105 068	134 457	145 584	159 662	производство кокса и продуктов нефтепереработки
химиялық өнеркәсіп өнімдерін өндіру	77 842	117 481	144 440	150 386	производство продуктов химической промышленности
резина және пластмасса бұйымдарын шығару	25 185	25 942	39 336	41 588	производство резиновых и пластмассовых изделий
металлургия өнеркәсібі машиналар мен жабдықтардан басқа дайын металл бұйымдарын жасау	798 545	918 522	946 988	1 023 926	металлургическая промышленность
басқа санаттарға кіргізілмеген машиналар мен жабдықтар жасау	34 865	36 017	47 728	42 861	производство готовых металлических изделий, кроме машин и оборудования
автокөлік құралдарын, трейлерлер және жартылай тіркемелер жасау	41 018	38 697	42 227	48 516	производство машин и оборудования, не включенных в другие категории
өзге де көлік құралдарын жасау	4 486	5 079	5 929	9 018	производство автотранспортных средств, трейлеров и полуприцепов
өзге дайын бұйымдарды жасау	16 132	24 906	31 785	43 476	производство прочих транспортных средств
электрмен жабдықтау, газ, бу беру және ауа баптау	4 255	3 233	7 382	4 035	производство мебели
сумын жабдықтау; кәріз жүйесі, қалдықтардың жиналуын және таратылуын бақылау	9 372	8 385	11 149	10 852	производство прочих готовых изделий
	809 242	974 391	1 218 514	1 557 516	электроснабжение, подача газа, пара и воздушное
	169 050	207 212	266 244	342 649	кондиционирование водоснабжение; канализационная система, контроль над сбором и распределением отходов

	2010	2011	2012	2013	
суды жинау, өңдеу және бөлу	126 013	158 176	213 207	291 946	сбор, обработка и распределение воды
құрылыс	978 883	817 842	888 497	733 975	строительство
сауда; автомобильдерді, көтерме және бөлшек сауда; автомобильдерді және мотоциклдерді жөндеу	616 759	587 450	698 854	623 065	оптовая и розничная торговля; ремонт автомобилей и мотоциклов
көлік және қоймалау тұру және тамақтану бойынша қызметтер	2 410 817	2 601 966	3 628 541	4 108 753	транспорт и складирование услуги по проживанию и питанию
ақпарат және байланыс қаржы және сақтандыру қызметі	143 578 433 953	104 152 550 158	130 495 541 381	126 817 625 090	информация и связь финансовая и страховая деятельность
жылжымайтын мүлікпен жасалатын операциялар	314 011	322 539	324 716	376 568	операции с недвижимым имуществом
кәсіби, ғылыми және техникалық қызмет	2 398 292	2 626 225	2 797 808	3 088 509	профессиональная, научная и техническая деятельность
әкімшілік және қосалқы қызмет	352 266	360 600	458 974	643 691	деятельность в области административного и вспомогательного обслуживания
көрсету саласындағы қызмет	145 423	200 365	374 285	237 065	государственное управление и оборона; обязательное
мемлекеттік басқару және қорғаныс; міндетті әлеуметтік қамтамасыз ету	969 733	1 267 419	1 492 064	1 920 422	социальное обеспечение
білім беру	431 253	539 277	665 442	1 005 010	образование
денсаулық сақтау және әлеуметтік қызметтер	294 722	450 785	554 633	618 076	здравоохранение и социальные услуги
өнер, ойын-сауық және демалыс	100 199	109 905	176 619	274 703	искусство, развлечения и отдых
өзге де қызметтер түрлерін ұсыну	50 054	44 862	57 022	90 656	предоставление прочих видов услуг

4.3 Жаңа негізгі құрал-жабдықтарды іске қосу және сатып алу Ввод и приобретение новых основных средств

млн. теңге

млн. тенге

	2009	
Барлық негізгі құрал-жабдықтар	3 600 285	Все основные средства
соның ішінде экономикалық қызмет түрлері бойынша:		в том числе по видам экономической деятельности:
ауыл шаруашылығы, аң аулау және осы салаларда қызметтер көрсету	430 064	сельское хозяйство, охота и предоставление услуг в этих областях
орман шаруашылығы және осы салаларда қызметтер көрсету	710	лесное хозяйство и предоставление услуг в этой области
балық аулау, балық өсіру	520	рыболовство, рыбоводство
кен өндіру өнеркәсібі	796 182	горнодобывающая промышленность
көмір, лигнит және шымтезек өндіру	10 818	добыча угля, лигнита и торфа
шикі мұнай және табиғи газ өндіру; осы салаларда қызмет көрсету	658 594	добыча сырой нефти и природного газа;
темір кендерін өндіру	21 854	предоставление услуг в этих областях
түсті металл кендерін өндіру	80 058	добыча железных руд
		добыча руд цветных металлов

	2009	
өңдеу өнеркәсібі	331 000	обрабатывающая промышленность
тамақ өнімдерін өндіру, сусындарды қоса	52 122	производство пищевых продуктов, включая напитки
тоқыма және тігін өндірісі	4 408	текстильное и швейное производство
былғары, былғарыдан жасалған бұйымдар және аяқ киім өндірісі	123	производство кожи, изделий из кожи и производство обуви
сүрек және ағаштан жасалған бұйымдар өндірісі	765	производство древесины и изделий из дерева
қағаз және қатырма қағаз және олардан жасалған бұйымдар өндірісі	547	производство бумаги и картона и изделий из них
баспа және полиграфия қызметі, ақпарат иелерінің		издательская и полиграфическая деятельность, тиражирование
жазылған таралымын көбейту кокс, мұнай өнімдерін және	4 980	записанных носителей информации
ядролық материалдарды өндіру	6 279	производство кокса, нефтепродуктов и ядерных материалов
химия өнеркәсібі	8 563	химическая промышленность
резина және пластмасса бұйымдарын шығару	3 000	производство резиновых и пластмассовых изделий
металлургия өнеркәсібі	200 272	металлургическая промышленность
шойын, болат және ферроқорытпалар өндіру	38 823	производство чугуна, стали и ферросплавов
түсті металл өндіру	153 663	производство цветных металлов
машиналар мен жабдықтар өндіру	7 199	производство машин и оборудования
автомобильдер, тіркемелер және жартылай		производство автомобилей, прицепов и
тіркемелер өзге де көлік жабдықтары өндірісі	2 168	полуприцепов, прочего транспортного оборудования
жиһаз және өзге де өнімдер өндіру	379	производство мебели и прочей продукции
электр энергиясын, газ бен суды өндіру және бөлу	103 923	производство и распределение электроэнергии, газа и воды
электр энергиясын өндіру және бөлу	79 220	производство и распределение электроэнергии
газ тәріздес отын өндіру және бөлу	3 376	газообразного топлива
бұмен және ыстық сумен жабдықтау	12 514	снабжение паром и горячей водой
суды жинау, тазалау және бөлу	8 813	сбор, очистка и распределение воды
құрылыс	239 803	строительство
сауда; автомобильдерді, тұрмыстық заттарды және		торговля; ремонт автомобилей, бытовых изделий и предметов личного
жеке пайдаланатын заттарды жөндеу	137 310	пользования
қонақ үйлердің қызмет көрсетуі	10 748	предоставление услуг гостиницами
мейрамханалардың қызмет көрсетуі	2 683	предоставление услуг ресторанами
көлік	483 713	транспорт
байланыс	73 184	связь
қаржы қызметі	70 584	финансовая деятельность
жылжымайтын мүлікпен операциялар, жалға беру және		операции с недвижимым имуществом, аренда и предоставление услуг
тұтынушыларға қызмет көрсету	449 942	потребителям
мемлекеттік басқару	282 605	государственное управление
білім беру	101 993	образование
денсаулық сақтау және әлеуметтік қызмет көрсету	46 456	здравоохранение и предоставление социальных услуг
коммуналдық, әлеуметтік және дербес қызметтер	38 865	предоставление коммунальных, социальных и персональных услуг

	2010	2011	2012	2013	
Барлық негізгі құрал-жабдықтар	3 621 707	3 952 607	4 621 290	4 980 253	Все основные средства
соның ішінде экономикалық қызмет түрлері бойынша:					в том числе по видам экономической деятельности:
ауыл шаруашылығы, орман және балық шаруашылығы	469 905	537 285	572 068	624 024	сельское хозяйство, лесное и рыбное хозяйство
есімдік және мал шаруашылығы, аңшылық және осы салаларда қызметтер ұсыну	469 394	535 977	571 335	622 237	растениеводство и животноводство, охота и предоставление услуг в этих областях
орман шаруашылығы және ағаш дайындау	272	354	480	406	лесоводство и лесозаготовки
балық шаруашылығы және аквадақыл	239	954	253	1 381	рыболовство и аквакультура
кен өндіру өнеркәсібі және карьерлерді қазу көмір және лигнит өндіру	739 015	855 205	753 698	929 010	горнодобывающая промышленность и разработка карьеров
шикі мұнай және табиғи газ өндіру	12 182	15 117	13 372	13 663	добыча угля и лигнита
металл кендерін өндіру	551 511	675 280	613 312	707 166	добыча сырой нефти и природного газа;
өңдеу өнеркәсібі	123 284	113 305	72 494	115 131	добыча металлических руд
тамақ өнімдерін өндіру	312 755	414 411	436 898	369 560	обрабатывающая промышленность
сусындарды өндіру	33 708	35 054	33 897	36 550	производство продуктов питания
тоқыма бұйымдарын өндіру	11 955	13 381	31 684	20 220	производство напитков
былғары және оған жататын өнімдерді өндіру	5 572	3 466	3 549	2 610	производство текстильных изделий
жиһаздан басқа ағаштан және тоздан жасалған бұйымдарды өндіру;	523	100	22	20	производство кожаной и относящейся к ней продукции
сабаннан және өруге арналған материалдан жасалған бұйымдар өндіру	1 562	279	499	380	производство деревянных и пробковых изделий, кроме мебели; производство изделий из соломки и материалов для плетения
қағаз және қағаздан жасалған өнімдер өндіру	790	518	582	717	производство бумаги и бумажной продукции
өндірісі					печать и воспроизведение
жазылған материалдарды басып шығару және жаңғырту	3 936	3 118	8 376	1 851	записанных материалов
кокс және мұнай өңдеу өнімдерін өндіру	10 057	5 029	8 752	10 901	производство кокса и продуктов нефтепереработки
химиялық өнеркәсіп өнімдерін өндіру	31 907	28 461	45 700	15 650	производство продуктов химической промышленности
резина және пластмасса бұйымдарын шығару	4 425	5 217	9 131	13 793	производство резиновых и пластмассовых изделий

	2010	2011	2012	2013	
металлургия өнеркәсібі	131 282	211 341	198 903	195 744	металлургическая
машиналар мен					промышленность
жабдықтардан басқа					производство готовых
дайын металл					металлических изделий,
бұйымдарын жасау	6 103	8 523	12 733	6 084	кроме машин и
					оборудования
басқа санаттарға					производство машин
кіргізілмеген машиналар					и оборудования, не
мен жабдықтар жасау	10 218	4 783	9 885	4 109	включенных в другие
автокөлік құралдарын,					категории
трейлерлер және					производство
жартылай тіркемелер					автотранспортных
жасау	277	978	1 236	1 835	средств, трейлеров и
өзге де көлік құралдарын					полуприцепов
жасау	10 813	7 705	11 388	7 287	производство прочих
жиһаз жасау	692	592	1 652	499	транспортных средств
					производство мебели
өзге дайын бұйымдарды					производство прочих
жасау	10 000	664	2 014	823	готовых
					изделий
электрмен жабдықтау, газ,					электроснабжение, подача
бу беру және ауа баптау	119 499	143 631	179 020	263 858	газа, пара и воздушное
сумен жабдықтау; көріз					кондиционирование
жүйесі, қалдықтардың					водоснабжение;
жиналуын және					канализационная система,
таратылуын бақылау	32 718	34 722	44 509	39 525	контроль над сбором и
суды жинау, өңдеу және					распределением отходов
бөлу	26 116	27 852	34 174	33 225	сбор, обработка и
құрылыс	240 560	141 130	188 568	154 805	распределение воды
сауда; автомобильдерді,					строительство
көтерме және бөлшек					оптовая и розничная
сауда; автомобильдерді					торговля; ремонт
және мотоциклдерді					автомобилей и
жөндеу	118 955	191 093	156 719	235 620	мотоциклов
					транспорт и
көлік және қоймалау	607 393	353 050	634 798	499 450	складирование
тұру және тамақтану					услуги по проживанию и
бойынша қызметтер	10 151	14 084	16 320	15 722	питанию
ақпарат және байланыс	95 030	170 582	172 008	152 961	информация и связь
қаржы және сақтандыру					финансовая и страховая
қызметі	55 081	64 587	62 694	80 673	деятельность
жылжымайтын мүлікпен					операции с недвижимым
жасалатын операциялар	205 227	262 518	241 679	304 701	имуществом
кәсібі, ғылыми және					профессиональная,
техникалық					научная и техническая
қызмет	78 280	102 862	107 351	338 860	деятельность
әкімшілік және қосалқы					деятельность в области
қызмет					административного
көрсету саласындағы					и вспомогательного
қызмет	23 918	26 404	161 184	39 058	обслуживания
мемлекеттік басқару					государственное
және қорғаныс; міндетті					управление и оборона;
әлеуметтік қамтамасыз					обязательное социальное
ету	280 423	341 870	554 178	562 594	обеспечение
білім беру	112 870	128 818	157 885	195 312	образование

	2010	2011	2012	2013	
денсаулық сақтау және әлеуметтік қызметтер	65 239	146 765	113 295	102 734	здравоохранение и социальные услуги
өнер, ойын-сауық және демалыс	29 286	16 339	52 695	61 636	искусство, развлечения и отдых
өзге де қызметтер түрлерін ұсыну	25 402	7 251	15 723	10 150	предоставление прочих видов услуг

4.4 Негізгі құрал-жабдықтарды жою және есептен шығару Ликвидация и списание основных средств

млн. теңге

млн. тенге

	2009	
Барлық негізгі құрал-жабдықтар	290 737	Все основные средства
соның ішінде экономикалық қызмет түрлері бойынша:		в том числе по видам экономической деятельности:
ауыл шаруашылығы, аң аулау және осы салаларда қызметтер көрсету	8 829	сельское хозяйство, охота и предоставление услуг в этих областях
орман шаруашылығы және осы салаларда қызметтер көрсету	12	лесное хозяйство и предоставление услуг в этой области
балық аулау, балық өсіру	16	рыболовство, рыбководство
кен өндіру өнеркәсібі	102 129	горнодобывающая промышленность
көмір, лигнит және шымтезек өндіру	1 417	добыча угля, лигнита и торфа
шикі мұнай және табиғи газ өндіру; осы салаларда қызмет көрсету	80 761	добыча сырой нефти и природного газа; предоставление услуг в этих областях
темір кендерін өндіру	1 635	добыча железных руд
түсті металл кендерін өндіру	17 661	добыча руд цветных металлов
өңдеу өнеркәсібі	28 865	обрабатывающая промышленность
тамақ өнімдерін өндіру, сусындарды қоса	5 335	производство пищевых продуктов, включая напитки
тоқыма және тігін өндірісі	93	текстильное и швейное производство
былғары, былғарыдан жасалған бұйымдар және аяқ киім өндірісі	3	производство кожи, изделий из кожи и производство обуви
сүрек және ағаштан жасалған бұйымдар өндірісі	13	производство древесины и изделий из дерева
қағаз және қатырма қағаз және олардан жасалған бұйымдар өндірісі	99	производство бумаги и картона и изделий из них
баспа және полиграфия қызметі, ақпарат иелерінің жазылған таралымын көбейту	540	издательская и полиграфическая деятельность, тиражирование записанных носителей информации
кокс, мұнай өнімдерін және ядролық материалдарды өндіру	4 084	производство кокса, нефтепродуктов и ядерных материалов
химия өнеркәсібі	1 334	химическая промышленность
резина және пластмасса бұйымдарын шығару	221	производство резиновых и пластмассовых изделий
металлургия өнеркәсібі	10 417	металлургическая промышленность
шойын, болат және ферроқорытпалар өндіру	3 992	производство чугуна, стали и ферросплавов
түсті металл өндіру	6 415	производство цветных металлов
машиналар мен жабдықтар өндіру	1 167	производство машин и оборудования
автомобильдер, тіркемелер және жартылай тіркемелер өзге де көлік жабдықтары өндірісі	328	производство автомобилей, прицепов и полуприцепов, прочего транспортного оборудования
жиһаз және өзге де өнімдер өндіру	51	производство мебели и прочей продукции

	2009	
электр энергиясын, газ бен суды өндіру және бөлу	5 942	производство и распределение электроэнергии, газа и воды
электр энергиясын өндіру және бөлу	3 403	производство и распределение электроэнергии
газ тәріздес отын өндіру және бөлу	243	производство и распределение газообразного топлива
бұмен және ыстық сумен жабдықтау	1 584	снабжение паром и горячей водой
суды жинау, тазалау және бөлу	712	сбор, очистка и распределение воды
құрылыс	21 304	строительство
сауда; автомобильдерді, тұрмыстық заттарды және		торговля; ремонт автомобилей, бытовых изделий и
жеке пайдаланатын заттарды жөндеу	22 034	предметов личного пользования
қонақ үйлердің қызмет көрсетуі	435	предоставление услуг гостиницами
мейрамханалардың қызмет көрсетуі	643	предоставление услуг ресторанами
көлік	14 565	транспорт
байланыс	8 646	связь
қаржы қызметі	14 244	финансовая деятельность
жылжымайтын мүлікпен операциялар, жалға беру және		операции с недвижимым имуществом, аренда и предоставление услуг
тұтынушыларға қызмет көрсету	18 075	потребителям
мемлекеттік басқару	27 378	государственное управление
білім беру	8 119	образование
денсаулық сақтау және әлеуметтік қызмет көрсету	3 382	здравоохранение и предоставление социальных услуг
коммуналдық, әлеуметтік және дербес қызметтер	6 119	предоставление коммунальных, социальных и персональных услуг

	2010	2011	2012	2013	
Барлық негізгі құрал-жабдықтар	398 753	310 995	384 972	400 150	Все основные средства
соның ішінде экономикалық қызмет түрлері бойынша:					в том числе по видам экономической деятельности:
ауыл шаруашылығы, орман және балық					сельское хозяйство, лесное и
шаруашылығы	6 679	5 004	6 100	11 306	рыбное хозяйство
өсімдік және мал шаруашылығы, аңшылық және осы салаларда қызметтер ұсыну	6 444	4 836	5 952	11 267	растениеводство и животноводство, охота и предоставление услуг в этих областях
орман шаруашылығы және ағаш дайындау	95	70	24	10	лесоводство и лесозаготовки
балық шаруашылығы және аквадақыл	140	98	124	29	рыболовство и аквакультура
кен өндіру өнеркәсібі және карьерлерді қазу	152 602	66 141	78 807	89 525	горнодобывающая промышленность и разработка карьеров
көмір және лигнит өндіру	2 469	2 031	3 523	2 755	добыча угля и лигнита
шикі мұнай және табиғи газ өндіру	124 874	40 970	48 829	34 641	добыча сырой нефти и природного газа;
металл кендерін өндіру	15 698	10 201	10 090	36 874	добыча металлических руд
өңдеу өнеркәсібі	51 063	33 184	43 146	37 959	обрабатывающая промышленность
тамақ өнімдерін өндіру	2 612	5 331	7 595	3 601	производство продуктов питания
сусындарды өндіру	4 426	1 909	2 385	2 923	производство напитков

	2010	2011	2012	2013	
тоқыма бұйымдарын өндіру	12	46	55	19	производство текстильных изделий
былғары және оған жататын өнімдерді өндіру	25	47	13	1 920	производство кожаной и относящейся к ней продукции
жиһаздан басқа ағаштан және тоздан жасалған бұйымдарды өндіру; сабаннан және өруге арналған материалдан жасалған бұйымдар өндіру	135	38	50	167	производство деревянных и пробковых изделий, кроме мебели; производство изделий из соломки и материалов для плетения
қағаз және қағаздан жасалған өнімдер өндіру өндірісі	36	31	76	42	производство бумаги и бумажной продукции
жазылған материалдарды басып шығару және жаңғырту	286	306	197	907	печать и воспроизведение записанных материалов
кокс және мұнай өңдеу өнімдерін өндіру	3 874	577	3 167	2 044	производство кокса и продуктов нефтепереработки
химиялық өнеркәсіп өнімдерін өндіру	518	667	950	516	производство продуктов химической промышленности
резина және пластмасса бұйымдарын шығару	305	427	696	1 326	производство резиновых и пластмассовых изделий
металлургия өнеркәсібі машиналар мен жабдықтардан басқа дайын металл бұйымдарын жасау	34 894	12 289	14 142	16 468	металлургическая промышленность
басқа санаттарға кіргізілмеген машиналар мен жабдықтар жасау	349	756	958	492	производство готовых металлических изделий, кроме машин и оборудования
автокөлік құралдарын, трейлерлер және жартылай тіркемелер жасау	586	421	672	218	производство машин и оборудования, не включенных в другие категории
өзге де көлік құралдарын жасау	6	17	28	54	производство готовых автотранспортных средств, трейлеров и полуприцепов
жиһаз жасау	3	248	1 129	58	производство прочих транспортных средств
өзге дайын бұйымдарды жасау	67	145	222	143	производство мебели
электрмен жабдықтау, газ, бу беру және ауа баптау	19	29	10	14	производство прочих готовых изделий
сумен жабдықтау; көріз жүйесі, қалдықтардың жиналуын және таратылуын бақылау	8 445	8 199	8 281	11 987	электроснабжение, подача газа, пара и воздушное кондиционирование
суды жинау, өңдеу және бөлу құрылыс	3 948	2 132	1 574	1 919	водоснабжение; канализационная система, контроль над сбором и распределением отходов
сауда; автомобильдерді, көтерме және бөлшек сауда; автомобильдерді және мотоциклдерді жөндеу	784	1 411	1 174	978	сбор, обработка и распределение воды
көлік және қоймалау	20 353	22 531	42 641	20 871	строительство
тұру және тамақтану бойынша қызметтер	24 532	23 487	23 152	25 104	оптовая и розничная торговля; ремонт автомобилей и мотоциклов
ақпарат және байланыс қаржы және сақтандыру қызметі	23 678	51 637	30 804	40 508	транспорт и складирование
	963	1 092	2 065	1 008	услуги по проживанию и питанию
	16 757	12 696	28 201	24 718	информация и связь
	14 918	21 142	35 799	16 405	финансовая и страховая деятельность

	2010	2011	2012	2013	
жылжымайтын мүлікпен жасалатын операциялар	8 832	10 164	4 906	15 993	операции с недвижимым имуществом
кәсіби, ғылыми және техникалық қызмет	14 779	9 832	13 395	12 461	профессиональная, научная и техническая деятельность
әкімшілік және қосалқы қызмет көрсету саласындағы қызмет мемлекеттік басқару және қорғаныс; міндетті әлеуметтік қамтамасыз ету	4 147	3 528	7 134	5 139	деятельность в области административного и вспомогательного обслуживания государственного управления и оборона; обязательное социальное обеспечение
білім беру	32 167	19 512	36 829	58 562	образование
денсаулық сақтау және әлеуметтік қызметтер	5 859	7 394	10 990	14 883	здравоохранение и социальные услуги
өнер, ойын-сауық және демалыс	4 994	4 657	7 914	7 718	искусство, развлечения и отдых
өзге де қызметтер түрлерін ұсыну	2 377	2 272	1 561	1 598	предоставление прочих видов услуг
	1 660	6 391	1 673	2 486	

4.5 Негізгі құрал-жабдықтардың амортизациясы (тозуы) Амортизация (износ) основных средств

млн. теңге

млн. теңге

	2009	
Барлық негізгі құрал-жабдықтар	1 474 617	Все основные средства
соның ішінде экономикалық қызмет түрлері бойынша:		в том числе по видам экономической деятельности:
ауыл шаруашылығы, аң аулау және осы салаларда		сельское хозяйство, охота и предоставление услуг в этих областях
қызметтер көрсету орман шаруашылығы және осы салаларда қызметтер көрсету	48 236	лесное хозяйство и предоставление услуг в этой области
балық аулау, балық өсіру	278	рыболовство, рыбоводство
кен өндіру/өнеркәсібі	525 688	горнодобывающая промышленность
көмір, лигнит және шымтезек өндіру	8 062	добыча угля, лигнита и торфа
шикі мұнай және табиғи газ өндіру; осы салаларда қызмет көрсету	466 769	добыча сырой нефти и природного газа; предоставление услуг в этих областях
темір кендерін өндіру	12 793	добыча железных руд
түсті металл кендерін өндіру	24 911	добыча руд цветных металлов
өңдеу өнеркәсібі	186 326	обрабатывающая промышленность
тамақ өнімдерін өндіру, сусындарды қоса тоқыма және тігін өндірісі	32 369	производство пищевых продуктов, включая напитки
былғары, былғарыдан жасалған бұйымдар және аяқ киім өндірісі	1 476	текстильное и швейное производство
сүрек және ағаштан жасалған бұйымдар өндірісі	329	производство кожи, изделий из кожи и производство обуви
қағаз және қатырма қағаз және олардан жасалған бұйымдар өндірісі	700	производство древесины и изделий из дерева
баспа және полиграфия қызметі, ақпарат иелерінің жазылған таралымын көбейту	1 178	производство бумаги и картона и изделий из них
кокс, мұнай өнімдерін және ядролық материалдарды өндіру	3 147	издательская и полиграфическая деятельность, тиражирование записанных носителей информации
	11 571	производство кокса, нефтепродуктов и ядерных материалов

	2009	
химия өнеркәсібі	4 297	химическая промышленность
резина және пластмасса бұйымдарын шығару	4 177	производство резиновых и пластмассовых изделий
металлургия өнеркәсібі	86 675	металлургическая промышленность
шойын, болат және ферроқорытпалар өндіру	26 379	производство чугуна, стали и ферросплавов
түсті металл өндіру	46 354	производство цветных металлов
машиналар мен жабдықтар өндіру	5 879	производство машин и оборудования
автомобильдер, тіркемелер және жартылай тіркемелер өзге де көлік жабдықтары өндірісі	3 855	производство автомобилей, прицепов и полуприцепов, прочего транспортного оборудования
жиһаз және өзге де өнімдер өндіру	516	производство мебели и прочей продукции
электр энергиясын, газ бен суды өндіру және бөлу	61 228	производство и распределение электроэнергии, газа и воды
электр энергиясын өндіру және бөлу	42 412	производство и распределение электроэнергии
газ тәріздес отын өндіру және бөлу	1 297	газообразного топлива
бумен және ыстық сумен жабдықтау	8 448	снабжение паром и горячей водой
суды жинау, тазалау және бөлу	9 071	сбор, очистка и распределение воды
құрылыс	96 499	строительство
сауда; автомобильдерді, тұрмыстық заттарды және		торговля; ремонт автомобилей, бытовых изделий и
жеке пайдаланатын заттарды жөндеу	56 408	предметов личного пользования
қонақ үйлердің қызмет көрсетуі	4 273	предоставление услуг гостиницами
мейрамханалардың қызмет көрсетуі	2 424	предоставление услуг ресторанами
көлік	142 685	транспорт
байланыс	46 864	связь
қаржы қызметі	26 738	финансовая деятельность
жылжымайтын мүлікпен операциялар, жалға беру және		операции с недвижимым имуществом, аренда и предоставление услуг
тұтынушыларға қызмет көрсету	88 105	потребителям
мемлекеттік басқару	97 516	государственное управление
білім беру	40 994	образование
денсаулық сақтау және әлеуметтік қызмет көрсету	29 041	здравоохранение и предоставление социальных услуг
коммуналдық, әлеуметтік және дербес қызметтер	20 857	предоставление коммунальных, социальных и персональных услуг

	2010	2011	2012	2013	
Барлық негізгі құрал-жабдықтар	1 822 025	2 011 773	2 352 921	2 374 225	Все основные средства
соның ішінде экономикалық қызмет түрлері бойынша:					в том числе по видам экономической деятельности:
ауыл шаруашылығы, орман және балық шаруашылығы	55 286	53 194	60 516	66 129	сельское хозяйство, лесное и рыбное хозяйство
өсімдік және мал шаруашылығы, аңшылық және осы салаларда қызметтер ұсыну	54 819	52 554	59 505	65 524	растениеводство и животноводство, охота и предоставление услуг в этих областях
орман шаруашылығы және ағаш дайындау	237	241	743	186	лесоводство и лесозаготовки
балық шаруашылығы және аквадақыл	230	399	268	419	рыболовство и аквакультура

	2010	2011	2012	2013	
кен өндіру өнеркәсібі және карьерлерді қазу	623 295	702 729	754 703	700 418	горнодобывающая промышленность и разработка карьеров
көмір және лигнит өндіру	8 782	11 236	13 127	11 283	добыча угля и лигнита
шикі мұнай және табиғи газ өндіру	525 773	592 826	621 528	551 047	добыча сырой нефти и природного газа;
металл кендерін өндіру	55 575	63 732	79 806	85 365	добыча металлических руд
өңдеу өнеркәсібі	201 461	227 289	249 242	251 994	обрабатывающая промышленность
тамақ өнімдерін өндіру	21 595	21 316	23 370	22 921	производство продуктов питания
сусындарды өндіру	13 227	12 569	17 740	14 659	производство напитков
тоқыма бұйымдарын өндіру	1 614	1 051	1 588	1 303	производство текстильных изделий
былғары және оған жататын өнімдерді өндіру	586	304	488	440	производство кожаной и относящейся к ней продукции
жиһаздан басқа ағаштан және тоздан жасалған бұйымдарды өндіру; сабаннан және өруге арналған материалдан жасалған бұйымдар өндіру	790	645	667	557	производство деревянных и пробковых изделий, кроме мебели; производство изделий из соломки и материалов для плетения
қағаз және қағаздан жасалған өнімдер өндіру	2 270	1 044	1 027	1 151	производство бумаги и бумажной продукции
өндірісі					
жазылған материалдарды басып шығару және жаңғырту	2 459	23 814	2 893	2 595	печать и воспроизведение записанных материалов
кокс және мұнай өңдеу өнімдерін өндіру	11 289	12 636	19 462	22 305	производство кокса и продуктов нефтепереработки
химиялық өнеркәсіп өнімдерін өндіру	5 964	10 274	14 662	11 810	производство продуктов химической промышленности
резина және пластмасса бұйымдарын шығару	4 056	3 711	5 116	4 415	производство резиновых и пластмассовых изделий
металлургия өнеркәсібі	93 165	94 745	114 177	116 301	металлургическая промышленность
машинала мен жабдықтардан басқа дайын металл бұйымдарын жасау	5 038	5 141	5 001	5 174	производство готовых металлических изделий, кроме машин и оборудования
басқа санаттарға кіргізілмеген машиналар мен жабдықтар жасау	3 907	3 706	3 988	4 052	производство машин и оборудования, не включенных в другие категории
автокөлік құралдарын, трейлерлер және жартылай тіркемелер жасау	328	414	465	1 444	производство автотранспортных средств, трейлеров и полуприцепов
өзге де көлік құралдарын жасау	107	1 074	1 757	1 783	производство прочих транспортных средств
жиһаз жасау	784	377	867	599	производство мебели

	2010	2011	2012	2013	
өзге дайын бұйымдарды жасау	410	477	765	787	производство прочих готовых изделий
электрмен жабдықтау, газ, бу беру және ауа баптау	56 497	81 284	79 458	96 048	электроснабжение, подача газа, пара и воздушное кондиционирование
сумен жабдықтау; кәріз жүйесі, қалдықтардың жиналуын және таратылуын бақылау	11 128	13 190	18 018	23 305	водоснабжение; канализационная система, контроль над сбором и распределением отходов
суды жинау, өңдеу және бөлу	7 392	8 687	12 223	19 072	сбор, обработка и распределение воды
құрылыс	138 707	129 869	122 533	123 423	строительство
сауда; автомобильдерді, көтерме және бөлшек сауда; автомобильдерді және мотоциклдерді жөндеу	78 039	71 827	90 047	83 040	оптовая и розничная торговля; ремонт автомобилей и мотоциклов
көлік және қоймалау	225 127	235 555	339 656	340 405	транспорт и складирование
тұру және тамақтану бойынша қызметтер	9 511	8 856	14 333	11 195	услуги по проживанию и питанию
ақпарат және байланыс қаржы және сақтандыру қызметі	61 824	88 285	86 322	93 351	информация и связь
жылжымайтын мүлікпен жасалатын операциялар	37 171	34 546	36 508	33 501	финансовая и страховая деятельность
кәсібі, ғылыми және техникалық қызмет	35 638	34 058	36 050	45 448	операции с недвижимым имуществом
өкімшілік және қосалқы қызмет	54 255	45 240	64 872	70 773	профессиональная, научная и техническая деятельность
көрсету саласындағы қызмет	19 052	20 610	30 911	20 617	деятельность в области административного и вспомогательного обслуживания
мемлекеттік басқару және қорғаныс; міндетті әлеуметтік қамтамасыз ету	113 802	132 826	183 318	188 495	государственное управление и оборона; обязательное социальное обеспечение
білім беру	46 659	65 643	101 223	106 563	образование
денсаулық сақтау және әлеуметтік қызметтер	37 555	47 757	62 016	84 731	здравоохранение и социальные услуги
өнер, ойын-сауық және демалыс	10 522	12 707	15 085	23 847	искусство, развлечения и отдых
өзге де қызметтер түрлерін ұсыну	6 496	6 308	8 110	10 942	предоставление прочих видов услуг

4.6 Негізгі құрал-жабдықтарды жаңарту коэффициенті Коэффициент обновления основных средств

пайызбен

в процентах

	2009	
Барлық негізгі құрал-жабдықтар	16,1	Все основные средства
соның ішінде экономикалық қызмет түрлері бойынша:		в том числе по видам экономической деятельности:
ауыл шаруашылығы, аң аулау және осы салаларда қызметтер көрсету	36,5	сельское хозяйство, охота и предоставление услуг в этих областях

	2009	
орман шаруашылығы және осы салаларда қызметтер көрсету	29,7	лесное хозяйство и предоставление услуг в этой области
балық аулау, балық өсіру	13,4	рыболовство, рыбоводство
кен өндіру өнеркәсібі	13,0	горнодобывающая промышленность
көмір, лигнит және шымтезек өндіру	6,1	добыча угля, лигнита и торфа
шикі мұнай және табиғи газ өндіру; осы салаларда қызмет көрсету	12,5	добыча сырой нефти и природного газа; предоставление услуг в этих областях
темір кендерін өндіру	12,5	добыча железных руд
түсті металл кендерін өндіру	23,6	добыча руд цветных металлов
өңдеу өнеркәсібі	10,9	обрабатывающая промышленность
		производство пищевых продуктов, включая напитки
тамақ өнімдерін өндіру, сусындарды қоса тоқыма және тігін өндірісі	13,8	текстильное и швейное производство
былғары, былғарыдан жасалған бұйымдар және аяқ киім өндірісі	14,3	производство кожи, изделий из кожи и производство обуви
сүрек және ағаштан жасалған бұйымдар өндірісі	2,2	производство древесины и изделий из дерева
қағаз және қатырма қағаз және олардан жасалған бұйымдар өндірісі	6,7	производство бумаги и картона и изделий из них
баспа және полиграфия қызметі, ақпарат иелерінің жазылған таралымын көбейту	2,0	издательская и полиграфическая деятельность, тиражирование записанных носителей информации
кокс, мұнай өнімдерін және ядролық материалдарды өндіру	14,4	производство кокса, нефтепродуктов и ядерных материалов
химия өнеркәсібі	4,0	химическая промышленность
резина және пластмасса бұйымдарын шығару	11,6	производство резиновых и пластмассовых изделий
металлургия өнеркәсібі	3,9	металлургическая промышленность
шойын, болат және ферроқорытпалар өндіру	17,1	производство чугуна, стали и ферросплавов
түсті металл өндіру	10,9	производство цветных металлов
машиналар мен жабдықтар өндіру	21,5	производство машин и оборудования
автомобильдер, тіркемелер және жартылай тіркемелер өзге де көлік жабдықтары өндірісі	10,9	производство автомобилей, прицепов и полуприцепов, прочего транспортного оборудования
	3,6	производство мебели и прочей продукции
жиһаз және өзге де өнімдер өндіру	6,0	производство и распределение электроэнергии, газа и воды
электр энергиясын, газ бен суды өндіру және бөлу	8,1	производство и распределение электроэнергии
электр энергиясын өндіру және бөлу	8,9	производство и распределение газообразного топлива
газ теріздес отын өндіру және бөлу	12,7	снабжение паром и горячей водой
бұмен және ыстық сумен жабдықтау	8,3	сбор, очистка и распределение воды
суды жинау, тазалау және бөлу	4,0	строительство
құрылыс	20,7	торговля; ремонт автомобилей, бытовых изделий и предметов личного пользования
сауда; автомобильдерді, тұрмыстық заттарды және жеке пайдаланатын заттарды жөндеу	19,6	предоставление услуг гостиницами
қонақ үйлердің қызмет көрсетуі	11,5	предоставление услуг ресторанами
мейрамханалардың қызмет көрсетуі	9,9	транспорт
көлік	19,9	связь
байланыс	11,8	финансовая деятельность
қаржы қызметі	21,0	

	2009	
жылжымайтын мүлікпен операциялар, жалға беру және тұтынушыларға қызмет көрсету	14,0	операции с недвижимым имуществом, аренда и предоставление услуг потребителям
мемлекеттік басқару	26,2	государственное управление
білім беру	20,6	образование
денсаулық сақтау және әлеуметтік қызмет көрсету	14,3	здравоохранение и предоставление социальных услуг
коммуналдық, әлеуметтік және дербес қызметтер	16,0	предоставление коммунальных, социальных и персональных услуг

Жалғасы

Продолжение

	2010	2011	2012	2013	
Барлық негізгі құрал-жабдықтар	13,7	13,4	13,6	12,6	Все основные средства
соның ішінде экономикалық қызмет түрлері бойынша:					в том числе по видам экономической деятельности:
ауыл шаруашылығы, орман және балық шаруашылығы	33,0	35,5	35,5	34,5	сельское хозяйство, лесное и рыбное хозяйство
өсімдік және мал шаруашылығы, аңшылық және осы салаларда қызметтер ұсыну	33,1	35,7	35,6	34,6	растениеводство и животноводство, охота и предоставление услуг в этих областях
орман шаруашылығы және ағаш дайындау	9,7	12,4	13,9	19,5	лесоводство и лесозаготовки
балық шаруашылығы және аквадақыл	5,5	11,5	5,3	14,8	рыболовство и аквакультура
кен өндіру өнеркәсібі және карьерлерді қазу	10,4	10,6	8,9	10,0	горнодобывающая промышленность и разработка карьеров
көмір және лигнит өндіру	6,4	7,2	5,9	5,6	добыча угля и лигнита
шикі мұнай және табиғи газ өндіру	9,4	10,1	8,9	9,7	добыча сырой нефти и природного газа;
металл кендерін өндіру	17,0	13,9	7,7	10,8	добыча металлических руд
өңдеу өнеркәсібі	11,4	12,8	12,4	10,0	обрабатывающая промышленность
тамақ өнімдерін өндіру	11,6	8,9	10,1	11,4	производство продуктов питания
сусындарды өндіру	8,0	8,2	12,7	11,5	производство напитков
тоқыма бұйымдарын өндіру	17,8	9,8	8,1	7,6	производство текстильных изделий
былғары және оған жататын өнімдерді өндіру	6,9	1,3	0,2	0,3	производство кож и изделий из кожи
жиһаздан басқа ағаштан және тозған жасалған бұйымдарды өндіру; сабаннан және өруге арналған материалдан жасалған бұйымдар өндіру	11,0	2,6	5,5	3,9	производство мебели; производство изделий из соломки и материалов для плетения
қағаз және қағаздан жасалған өнімдер өндіру	2,7	2,5	2,8	3,3	производство бумаги и бумажной продукции
жазылған материалдарды басып шығару және жаңғырту	10,9	5,1	20,3	4,9	печатание и воспроизведение записанных материалов
кокс және мұнай өңдеу өнімдерін өндіру	6,6	2,7	4,0	4,2	производство кокса и продуктов нефтепереработки
химиялық өнеркәсіп өнімдерін өндіру	32,2	18,2	24,4	8,0	производство химических продуктов

	2010	2011	2012	2013	
резина және пластмасса бұйымдарын шығару	10,6	12,3	14,5	21,5	производство резиновых и пластмассовых изделий
металлургия өнеркәсібі	10,1	14,1	12,3	11,0	металлургическая промышленность
машиналар мен жабдықтардан басқа дайын металл бұйымдарын жасау	11,5	15,0	18,9	9,5	производство готовых металлических изделий, кроме машин и оборудования
басқа санаттарға кіргізілмеген машиналар мен жабдықтар жасау	17,7	8,3	15,4	5,6	производство машин и оборудования, не включенных в другие категории
автокөлік құралдарын, трейлерлер және жартылай тіркемелер жасау	4,2	12,7	14,4	14,2	производство автотранспортных средств, трейлеров и полуприцепов
өзге де көлік құралдарын жасау	64,0	26,7	28,9	14,6	производство прочих транспортных средств
жиһаз жасау	7,8	10,4	14,3	6,2	производство мебели
өзге дайын бұйымдарды жасау	82,9	6,0	14,3	5,8	производство прочих готовых изделий
электрмен жабдықтау, газ, бу беру және ауа баптау	9,6	9,7	9,7	10,6	электроснабжение, подача газа, пара и воздушное кондиционирование
сумен жабдықтау; кәріз жүйесі, қалдықтардың жиналуын және таратылуын бақылау	9,6	11,8	11,5	8,7	водоснабжение; канализационная система, контроль над сбором и распределением отходов
суды жинау, өңдеу және бөлу құрылыс	9,2	12,9	11,4	8,9	сбор, обработка и распределение воды
сауда; автомобильдерді, көтерме және бөлшек сауда; автомобильдерді және мотоциклдерді жөндеу	15,6	11,0	13,5	12,1	строительство
көлік және қоймалау тұру және тамақтану бойынша қызметтер	13,1	22,3	14,8	24,4	оптовая и розничная торговля; ремонт автомобилей и мотоциклов
ақпарат және байланыс	18,1	9,7	12,9	8,8	транспорт и складирование
	5,5	9,5	8,4	8,8	услуги по проживанию и питанию
	12,4	18,3	17,6	13,6	информация и связь
қаржы және сақтандыру қызметі	12,6	13,7	12,8	15,0	финансовая и страховая деятельность
жылжымайтын мүлікпен жасалатын операциялар	7,9	9,4	7,9	9,2	операции с недвижимым имуществом
кәсіби, ғылыми және техникалық қызмет	9,2	12,4	10,8	11,8	профессиональная, научная и техническая деятельность
әкімшілік және қосалқы қызмет көрсету саласындағы қызмет	11,3	9,2	28,6	12,3	деятельность в области административного и вспомогательного обслуживания
мемлекеттік басқару және қорғаныс; міндетті әлеуметтік қамтамасыз ету	19,7	18,2	23,8	19,8	государственное управление и оборона; обязательное социальное обеспечение
білім беру	18,0	16,0	15,4	13,4	образование
денсаулық сақтау және әлеуметтік қызметтер	15,0	23,1	14,0	11,3	здравоохранение и социальные услуги
өнер, ойын-сауық және демалыс	20,6	10,0	22,0	17,4	искусство, развлечения и отдых
өзге де қызметтер түрлерін ұсыну	34,7	9,8	16,0	7,5	предоставление прочих видов услуг

4.7 Негізгі құрал-жабдықтарды жою коэффициенті

Коэффициент ликвидации основных средств

пайызбен

в процентах

	2009	
Барлық негізгі құрал-жабдықтар	1,6	Все основные средства
соның ішінде экономикалық қызмет түрлері бойынша:		в том числе по видам экономической деятельности:
ауыл шаруашылығы, аң аулау және осы салаларда қызметтер көрсету	0,8	сельское хозяйство, охота и предоставление услуг в этих областях
орман шаруашылығы және осы салаларда қызметтер көрсету	0,6	лесное хозяйство и предоставление услуг в этой области
балық аулау, балық өсіру	0,5	рыболовство, рыбоводство
кен өндіру өнеркәсібі	2,0	горнодобывающая промышленность
көмір, лигнит және шымтезек өндіру	0,8	добыча угля, лигнита и торфа
шикі мұнай және табиғи газ өндіру; осы салаларда қызмет көрсету	1,8	добыча сырой нефти и природного газа; предоставление услуг в этих областях
темір кендерін өндіру	1,1	добыча железных руд
түсті металл кендерін өндіру	7,0	добыча руд цветных металлов
өңдеу өнеркәсібі	1,4	обрабатывающая промышленность
		производство пищевых продуктов, включая напитки
тамақ өнімдерін өндіру, сусындарды қоса тоқыма және тігін өндірісі	0,4	текстильное и швейное производство
былғары, былғарыдан жасалған бұйымдар және аяқ киім өндірісі	0,1	производство кожи, изделий из кожи и производство обуви
сүрек және ағаштан жасалған бұйымдар өндірісі	0,1	производство древесины и изделий из дерева
қағаз және қатырма қағаз және олардан жасалған бұйымдар өндірісі	0,3	производство бумаги и картона и изделий из них
баспа және полиграфия қызметі, ақпарат иелерінің жазылған таралымын көбейту	1,8	издательская и полиграфическая деятельность, тиражирование записанных носителей информации
кокс, мұнай өнімдерін және ядролық материалдарды өндіру	2,8	производство кокса, нефтепродуктов
химия өнеркәсібі	2,0	ядерных материалов
резина және пластмасса бұйымдарын шығару	0,3	химическая промышленность
металлургия өнеркәсібі	1,1	производство резиновых и пластмассовых изделий
шойын, болат және ферроқорытпалар өндіру	1,2	металлургическая промышленность
түсті металл өндіру	1,2	производство чугуна, стали и ферросплавов
машиналар мен жабдықтар өндіру	1,9	производство цветных металлов
автомобильдер, тіркемелер және жартылай тіркемелер өзге де көлік жабдықтары өндірісі	0,6	производство машин и оборудования
		производство автомобилей, прицепов и полуприцепов, прочего транспортного оборудования
жиһаз және өзге де өнімдер өндіру	0,8	производство мебели и прочей продукции
электр энергиясын, газ бен суды өндіру және бөлу	0,5	производство и распределение электроэнергии, газа и воды
		электроэнергии, газа и воды
электр энергиясын өндіру және бөлу	0,4	производство и распределение электроэнергии
		производство и распределение газообразного топлива
газ тәріздес отын өндіру және бөлу	1,1	снабжение паром и горячей водой
бұен және ыстық сумен жабдықтау	1,3	сбор, очистка и распределение воды
суды жинау, тазалау және бөлу	0,8	

	2009	
құрылыс	2,2	строительство
сауда; автомобильдерді, тұрмыстық заттарды және		торговля; ремонт автомобилей, бытовых изделий и
жеке пайдаланатын заттарды жөндеу	3,6	предметов личного пользования
қонақ үйлердің қызмет көрсетуі	0,6	предоставление услуг гостиницами
мейрамханалардың қызмет көрсетуі	2,5	предоставление услуг ресторанами
көлік	0,7	транспорт
байланыс	1,5	связь
қаржы қызметі	5,0	финансовая деятельность
жылжымайтын мүлікпен операциялар,		операции с недвижимым имуществом,
жалға беру және		аренда и предоставление услуг
тұтынушыларға қызмет көрсету	0,7	потребителям
мемлекеттік басқару	3,3	государственное управление
білім беру	2,1	образование
денсаулық сақтау және әлеуметтік қызмет		здравоохранение и
көрсету	1,2	предоставление социальных услуг
коммуналдық, әлеуметтік және дербес қызметтер	3,0	предоставление коммунальных, социальных и персональных услуг

	2010	2011	2012	2013	
Барлық негізгі құрал-жабдықтар	1,7	1,2	1,3	1,2	Все основные средства
соның ішінде экономикалық қызмет түрлері бойынша:					в том числе по видам экономической деятельности:
ауыл шаруашылығы, орман және балық шаруашылығы	0,5	0,4	0,4	0,6	сельское хозяйство, лесное и рыбное хозяйство
өсімдік және мал шаруашылығы, аңшылық және осы салаларда қызметтер ұсыну	0,5	0,4	0,4	0,6	растениеводство и животноводство, охота и предоставление услуг в этих областях
орман шаруашылығы және ағаш дайындау	3,7	2,7	0,8	0,6	лесоводство и лесозаготовки
балық шаруашылығы және аквадақыл	3,3	1,3	2,6	0,4	рыболовство и аквакультура
кен өндіру өнеркәсібі және карьерлерді қазу	2,3	0,9	1,0	1,1	горнодобывающая промышленность и разработка карьеров
көмір және лигнит өндіру	1,4	1,1	1,7	1,2	добыча угля и лигнита
шикі мұнай және табиғи газ өндіру	2,3	0,7	0,8	0,5	добыча сырой нефти и природного газа;
металл кендерін өндіру	2,6	1,4	1,3	3,9	добыча металлических руд
өңдеу өнеркәсібі	2,1	1,2	1,3	1,1	обрабатывающая промышленность
тамақ өнімдерін өндіру	1,0	2,0	1,9	1,3	производство продуктов питания
сусындарды өндіру	3,1	1,3	1,1	1,8	производство напитков
тоқыма бұйымдарын өндіру	0,0	0,1	0,1	0,1	производство текстильных изделий
былғары және оған жататын өнімдерді өндіру	0,4	0,8	0,1	24,4	производство кожаной и относящейся к ней продукции

	2010	2011	2012	2013	
жиһаздан басқа ағаштан және тоздан жасалған бұйымдарды өндіру; сабаннан және өруге арналған материалдан жасалған бұйымдар өндіру	1,1	0,4	0,5	1,8	производство деревянных и пробковых изделий, кроме мебели; производство изделий из соломки и материалов для плетения
қағаз және қағаздан жасалған өнімдер өндіру	0,1	0,2	0,4	0,2	производство бумаги и бумажной продукции
өндірісі					
жазылған материалдарды басып шығару және жаңғырту	0,9	0,5	0,6	2,5	печать и воспроизведение записанных материалов
кокс және мұнай өңдеу өнімдерін өндіру	2,9	0,4	1,5	1,0	производство кокса и продуктов нефтепереработки
химиялық өнеркәсіп өнімдерін өндіру	0,7	0,5	0,7	0,3	производство продуктов химической промышленности
резина және пластмасса бұйымдарын шығару	0,6	1,2	1,3	2,7	производство резиновых и пластмассовых изделий
металлургия өнеркәсібі	2,9	1,0	1	1,0	металлургическая промышленность
машинала мен жабдықтардан басқа дайын металл бұйымдарын жасау	0,8	1,5	1,7	0,8	производство готовых металлических изделий, кроме машин и оборудования
басқа санаттарға кіргізілмеген машиналар мен жабдықтар жасау	1,2	0,8	1,2	0,3	производство машин и оборудования, не включенных в другие категории
автокөлік құралдарын, трейлерлер және жартылай тіркемелер жасау	0,1	0,3	0,4	0,7	производство автотранспортных средств, трейлеров и полуприцепов
өзге де көлік құралдарын жасау	0,1	1,2	3,8	0,1	производство прочих транспортных средств
жиһаз жасау	0,8	2,9	2,2	1,9	производство мебели
өзге дайын бұйымдарды жасау	0,3	0,3	0,1	0,1	производство прочих готовых изделий
электрмен жабдықтау, газ, бу беру және ауа баптау	0,8	0,7	0,6	0,7	электроснабжение, подача газа, пара и воздушное кондиционирование
сумен жабдықтау; кәріз жүйесі, қалдықтардың жиналуын және таратылуын бақылау	1,3	0,6	0,6	0,5	водоснабжение; канализационная система, контроль над сбором и распределением отходов
суды жинау, өңдеу және бөлу	0,3	0,5	0,6	0,3	сбор, обработка и распределение воды
құрылыс	1,5	2,0	3,3	1,8	строительство
сауда; автомобильдерді, көтерме және бөлшек сауда; автомобильдерді және мотоциклдерді жөндеу	2,9	3,4	2,4	3,3	оптовая и розничная торговля; ремонт автомобилей и мотоциклов
көлік және қоймалау	0,9	1,6	0,8	0,8	автомобилей и мотоциклов
тұру және тамақтану бойынша қызметтер	0,5	0,7	1,1	0,6	транспорт и складирование услуги по проживанию и питанию
ақпарат және байланыс	2,4	1,8	3,3	2,5	информация и связь

	2010	2011	2012	2013	
қаржы және сақтандыру қызметі	3,4	4,8	7,6	3,6	финансовая и страховая деятельность
жылжымайтын мүлікпен жасалатын операциялар	0,4	0,4	0,2	0,5	операции с недвижимым имуществом
кәсіби, ғылыми және техникалық қызмет	1,9	1,4	1,6	1,4	профессиональная, научная и техническая деятельность
әкімшілік және қосалқы қызмет					деятельность в области административного и вспомогательного
көрсету саласындағы қызмет	2,3	1,3	1,8	1,8	обслуживания
мемлекеттік басқару және қорғаныс; міндетті әлеуметтік қамтамасыз ету	2,7	1,2	1,9	2,7	государственное управление и оборона; обязательное социальное обеспечение
білім беру	1,1	1,1	1,3	1,2	образование
денсаулық сақтау және әлеуметтік қызметтер	1,4	1,0	1,2	1,0	здравоохранение и социальные услуги
өнер, ойын-сауық және демалыс	2,2	1,6	0,9	0,6	искусство, развлечения и отдых
өзге де қызметтер түрлерін ұсыну	2,9	9,5	2,3	2,0	предоставление прочих видов услуг

4.8 Негізгі құрал-жабдықтардың тозу дәрежесі Степень износа основных средств

пайызбен

в процентах

	2009	
Барлық негізгі құрал-жабдықтар	37,9	Все основные средства
соның ішінде экономикалық қызмет түрлері бойынша:		в том числе по видам экономической деятельности:
ауыл шаруашылығы, аң аулау және осы салаларда қызметтер көрсету	13,9	сельское хозяйство, охота и предоставление услуг в этих областях
орман шаруашылығы және осы салаларда қызметтер көрсету	39,5	лесное хозяйство и предоставление услуг в этой области
балық аулау, балық өсіру	32,6	рыболовство, рыбоводство
кен өндіру өнеркәсібі	39,1	горнодобывающая промышленность
көмір, лигнит және шымтезек өндіру	66,0	добыча угля, лигнита и торфа
шикі мұнай және табиғи газ өндіру; осы салаларда қызмет көрсету	39,5	добыча сырой нефти и природного газа;
темір кендерін өндіру	36,5	предоставление услуг в этих областях
түсті металл кендерін өндіру	27,8	добыча железных руд
өңдеу өнеркәсібі	46,7	добыча руд цветных металлов
тамақ өнімдерін өндіру, сусындарды қоса	33,8	обрабатывающая промышленность
тоқыма және тігін өндірісі	17,5	производство пищевых продуктов, включая напитки
былғары, былғарыдан жасалған бұйымдар және аяқ киім өндірісі	38,0	текстильное и швейное производство
сүрек және ағаштан жасалған бұйымдар өндірісі	23,7	производство кожи, изделий из кожи и производство обуви
қағаз және қатырма қағаз және олардан жасалған бұйымдар өндірісі	15,3	производство древесины и изделий из дерева
баспа және полиграфия қызметі, ақпарат иелерінің жазылған таралымын көбейту	38,2	производство бумаги и картона и изделий из них
кокс, мұнай өнімдерін және ядролық материалдарды өндіру	27,0	издательская и полиграфическая деятельность, тиражирование записанных носителей информации
химия өнеркәсібі	25,0	производство кокса, нефтепродуктов и ядерных материалов
		химическая промышленность

	2009	
резина және пластмасса бұйымдарын шығару	48,5	производство резиновых и пластмассовых изделий
металлургия өнеркәсібі	36,4	металлургическая промышленность
шойын, болат және ферроқорытпалар өндіру	40,5	производство чугуна, стали и ферросплавов
түсті металл өндіру	35,7	производство цветных металлов
машиналар мен жабдықтар өндіру	30,1	производство машин и оборудования
автомобильдер, тіркемелер және жартылай тіркемелер өзге де көлік жабдықтары өндірісі	37,2	производство автомобилей, прицепов и полуприцепов, прочего транспортного оборудования
жиһаз және өзге де өнімдер өндіру	44,5	производство мебели и прочей продукции
электр энергиясын, газ бен суды өндіру және бөлу	40,7	производство и распределение электроэнергии, газа и воды
электр энергиясын өндіру және бөлу	35,9	производство и распределение электроэнергии
газ тәріздес отын өндіру және бөлу	20,3	газообразного топлива
бұмен және ыстық сумен жабдықтау	36,3	снабжение паром и горячей водой
суды жинау, тазалау және бөлу	65,2	сбор, очистка и распределение воды
құрылыс	34,6	строительство
сауда; автомобильдерді, тұрмыстық заттарды және		торговля; ремонт автомобилей, бытовых изделий и
жеке пайдаланатын заттарды жөндеу	29,3	предметов личного пользования
қонақ үйлердің қызмет көрсетуі	26,5	предоставление услуг гостиницами
мейрамханалардың қызмет көрсетуі	34,9	предоставление услуг ресторанами
көлік	30,6	транспорт
байланыс	39,0	связь
қаржы қызметі	25,0	финансовая деятельность
жылжымайтын мүлікпен операциялар, жалға беру және		операции с недвижимым имуществом, аренда и предоставление услуг
тұтынушыларға қызмет көрсету	49,6	потребителям
мемлекеттік басқару	31,3	государственное управление
білім беру	28,6	образование
денсаулық сақтау және әлеуметтік қызмет көрсету	31,8	здравоохранение и предоставление социальных услуг
коммуналдық, әлеуметтік және дербес қызметтер	31,0	предоставление коммунальных, социальных и персональных услуг

	2010	2011	2012	2013	
Барлық негізгі құрал-жабдықтар	32,5	35,4	36,3	38,9	Все основные средства
соның ішінде экономикалық қызмет түрлері бойынша:					в том числе по видам экономической деятельности:
ауыл шаруашылығы, орман және балық шаруашылығы өсімдік және мал шаруашылығы, аңшылық және осы салаларда	18,5	15,0	16,0	17,6	сельское хозяйство, лесное и рыбное хозяйство
қызметтер ұсыну	18,4	14,8	15,9	17,6	растениеводство и животноводство, охота и предоставление услуг в этих областях
орман шаруашылығы және ағаш дайындау	45,8	42,2	54,7	38,3	лесоводство и лесозаготовки
балық шаруашылығы және аквадақыл	42,7	42,4	35,4	24,0	рыболовство и аквакультура

	2010	2011	2012	2013	
кен өндіру өнеркәсібі және карьерлерді қазу	40,0	51,1	55,1	55,7	горнодобывающая промышленность и разработка карьеров
көмір және лигнит өндіру	65,3	64,5	63,7	66,0	добыча угля и лигнита
шикі мұнай және табиғи газ өндіру	40,0	53,0	57,4	58,8	добыча сырой нефти и природного газа;
металл кендерін өндіру	30,7	34,2	38,7	40,1	добыча металлических руд
өңдеу өнеркәсібі	35,5	38,2	37,3	38,9	обрабатывающая промышленность
тамақ өнімдерін өндіру	32,5	50,9	35,5	38,5	производство продуктов питания
сусындарды өндіру	36,0	44,1	31,7	38,4	производство напитков
тоқыма бұйымдарын өндіру	25,3	16,0	24,6	27,0	производство текстильных изделий
былғары және оған жататын өнімдерді өндіру	33,8	27,4	41,9	38,5	производство кожаной и относящейся к ней продукции
жиһаздан басқа ағаштан және тоздан жасалған бұйымдарды өндіру; сабаннан және өруге арналған материалдан жасалған бұйымдар өндіру	32,6	31,6	36,8	31,8	производство деревянных и пробковых изделий, кроме мебели; производство изделий из соломки и материалов для плетения
қағаз және қағаздан жасалған өнімдер өндіру	32,4	27,9	31,7	33,7	производство бумаги и бумажной продукции
өндірісі жазылған материалдарды басып шығару және жаңғырту	42,3	61,1	38,7	34,8	печать и воспроизведение записанных материалов
кокс және мұнай өңдеу өнімдерін өндіру	31,1	29,1	32,9	38,6	производство кокса и продуктов нефтепереработки
химиялық өнеркәсіп өнімдерін өндіру	21,4	24,9	23	23,3	производство химических продуктов
резина және пластмасса бұйымдарын шығару	39,6	38,7	37,4	35,1	производство резиновых и пластмассовых изделий
металлургия өнеркәсібі машиналар мен жабдықтардан басқа дайын металл бұйымдарын жасау	38,3	38,9	41,3	42,3	металлургическая промышленность
	34,4	36,6	29,1	33,1	производство готовых металлических изделий, кроме машин и оборудования
басқа санаттарға кіргізілмеген машиналар мен жабдықтар жасау	29,0	33,2	34,2	33,8	производство машин и оборудования, не включенных в другие категории
автокөлік құралдарын, трейлерлер және жартылай тіркемелер жасау	32,4	33,8	30,9	30,1	производство автотранспортных средств, трейлеров и полуприцепов
өзге де көлік құралдарын жасау	4,5	13,8	19,4	12,9	производство прочих транспортных средств
жиһаз жасау	51,8	43,2	36,1	49,5	производство мебели
өзге дайын бұйымдарды жасау	22,3	23,8	20,9	23,6	производство прочих готовых изделий

	2010	2011	2012	2013	
электрмен жабдықтау, газ, бу беру және ауа баптау	35,0	34,3	34,2	37,5	электроснабжение, подача газа, пара и воздушное кондиционирование
сумен жабдықтау; кәріз жүйесі, қалдықтардың жиналуын және таратылуын бақылау	50,5	29,4	30,9	24,7	водоснабжение; канализационная система, контроль над сбором и распределением отходов
суды жинау, өңдеу және бөлу	55,6	26,8	28,9	21,7	сбор, обработка и распределение воды
құрылыс	36,4	36,0	36,6	42,5	строительство
сауда; автомобильдерді, көтерме және бөлшек сауда; автомобильдерді және мотоциклдерді жөндеу	31,8	31,3	34,0	35,3	оптовая и розничная торговля; ремонт автомобилей и мотоциклов
көлік және қоймалау	28,1	28,7	26,4	27,3	транспорт и складирование
тұру және тамақтану бойынша қызметтер	21,9	29,8	33,1	29,3	услуги по проживанию и питанию
ақпарат және байланыс	43,2	40,9	44,5	44,5	информация и связь
қаржы және сақтандыру қызметі	28,0	31,6	33,5	30,0	финансовая и страховая деятельность
жылжымайтын мүлікпен жасалатын операциялар	7,3	6,4	8,1	7,0	операции с недвижимым имуществом
кәсіби, ғылыми және техникалық қызмет	58,6	56,4	53,9	77,6	профессиональная, научная и техническая деятельность
әкімшілік және қосалқы қызмет					деятельность в области административного
көрсету саласындағы қызмет	31,6	29,9	33,6	25,4	и вспомогательного обслуживания
мемлекеттік басқару және қорғаныс; міндетті әлеуметтік қамтамасыз ету	31,9	32,7	35,9	32,5	государственное управление и оборона; обязательное социальное обеспечение
білім беру	31,3	33,1	35,1	30,9	образование
денсаулық сақтау және әлеуметтік қызметтер	32,2	29,2	31,4	32,1	здравоохранение и социальные услуги
өнер, ойын-сауық және демалыс	29,6	32,9	26,2	22,6	искусство, развлечения и отдых
өзге де қызметтер түрлерін ұсыну	31,7	39,1	41,9	32,8	предоставление прочих видов услуг

5. Ірі және орта кәсіпорындардың негізгі құрал-жабдықтары

Основные средства крупных и средних предприятий

5.1 Ірі және орта кәсіпорындардың бастапқы құны бойынша негізгі құрал-жабдықтардың нақты бары

Наличие основных средств по первоначальной стоимости крупных и средних предприятий

млн. теңге

млн. тенге

	2009*	
Негізгі құрал-жабдықтардың барлығы	15 898 763	Все основные средства
соның ішінде экономикалық қызмет түрлері бойынша:		в том числе по видам экономической деятельности:
ауыл шаруашылығы, аң аулау және осы салаларда қызметтер көрсету	360 544	сельское хозяйство, охота и предоставление услуг в этих областях
орман шаруашылығы және осы салада қызмет көрсету	1 906	лесное хозяйство и предоставление услуг в этой области
балық аулау, балық өсіру	1 758	рыболовство, рыбоводство
кен өндіру өнеркәсібі	5 084 534	горнодобывающая промышленность
өңдеу өнеркәсібі	2 795 055	обрабатывающая промышленность
электр энергиясын, газ бен су өндіру және бөлу	1 259 326	производство и распределение электроэнергии, газа и воды
құрылыс	790 814	строительство
сауда; автомобильдерді, тұрмыстық заттарды және жеке пайдаланатын заттарды жөндеу	316 711	торговля; ремонт автомобилей, бытовых изделий и предметов личного пользования
қонақ үйлердің қызмет көрсетуі	80 316	предоставление услуг гостиницами
мейрамханалардың қызмет көрсетуі	17 608	предоставление услуг ресторанами
көлік	2 261 442	транспорт
байланыс	612 649	связь
қаржы қызметі	271 705	финансовая деятельность
жылжымайтын мүлікпен операциялар, жалға беру		операции с недвижимым имуществом, аренда и предоставление услуг
және тұтынушыларға қызмет көрсету	777 152	предоставление услуг потребителям
мемлекеттік басқару	409 483	государственное управление
білім беру	418 744	образование
денсаулық сақтау және әлеуметтік қызмет көрсету		здравоохранение и предоставление социальных услуг
коммуналдық, әлеуметтік және дербес қызметтер	303 202	предоставление коммунальных, социальных и персональных услуг
	135 814	

Жалғасы

Продолжение

	2010	2011	2012	2013	
Негізгі құрал-жабдықтардың барлығы	18 334 148	20 809 838	24 037 646	29 942 395	Все основные средства
оның ішінде:					в том числе:
ауыл шаруашылығы, орман және балық шаруашылығы	406 962	459 920	550 368	611 624	сельское хозяйство, лесное и рыбное хозяйство

	2010	2011	2012	2013	
өсімдік және мал шаруашылығы, аңшылық және осы салаларда қызметтер ұсыну	403 510	455 828	546 778	608 790	растениеводство и животноводство, охота и предоставление услуг в этих областях
орман шаруашылығы және ағаш дайындау	1 963	2 621	2 304	1 392	лесоводство и лесозаготовки
балық шаруашылығы және аквадақыл	1 489	1 471	1 286	1 442	рыболовство и аквакультура
кен өндіру өнеркәсібі және карьерлерді қазу	5 939 772	6 270 727	6 744 142	7 781 129	горнодобывающая промышленность и разработка карьеров
өңдеу өнеркәсібі	2 421 320	2 922 992	3 123 515	3 428 541	обрабатывающая промышленность
электрмен жабдықтау, газ, бу беру және ауа баптау	1 224 283	1 461 740	1 801 359	2 457 955	электроснабжение, подача газа, пара и воздушное кондиционирование
сумен жабдықтау; көріз жүйесі, қалдықтардың жиналуын және таратылуын бақылау құрылыс	298 603 982 423	234 589 962 286	322 037 739 475	388 765 896 689	водоснабжение; канализационная система, контроль над сбором и распределением отходов
көтерме және бөлшек сауда; автомобильдерді және мотоциклдерді жөндеу	362 488	427 707	462 202	529 370	строительство оптовая и розничная торговля; ремонт автомобилей и мотоциклов
көлік және қоймалау тұру және тамақтану бойынша қызметтер	3 040 896 103 786	3 432 510 122 582	4 580 873 145 253	5 175 173 146 305	транспорт и складирование услуги по проживанию и питанию
ақпарат және байланыс	697 128	810 004	934 421	1 064 666	информация и связь
қаржы және сақтандыру қызметі жылжымайтын мүлікпен жасалатын операциялар	350 432 207 934	387 430 291 504	399 437 334 089	475 930 378 658	финансовая и страховая деятельность операции с недвижимым имуществом
кәсіби, ғылыми және техникалық қызмет	550 420	679 758	799 686	2 670 252	профессиональная, научная и техническая деятельность
әкімшілік және қосалқы қызмет көрсету саласындағы қызмет	96 452	101 777	157 177	179 112	деятельность в области административного и вспомогательного обслуживания
мемлекеттік басқару және қорғаныс; міндетті әлеуметтік қамтамасыз ету білім беру	597 696 539 284	830 096 698 114	1 090 517 889 097	1 255 807 1 327 000	государственное управление и оборона; обязательное социальное обеспечение
денсаулық сақтау және әлеуметтік қызметтер	408 422	581 113	767 773	862 857	образование здравоохранение и социальные услуги

	2010	2011	2012	2013	
өнер, ойын-сауық және демалыс	86 100	109 680	154 737	273 337	искусство, развлечения
өзге де қызметтер					и отдых
түрлерін ұсыну	19 747	25 309	41 488	39 225	предоставление прочих видов услуг

* Бұл жерде және бұдан әрі 2009 жылдағы деректер экономикалық қызмет түрлерінің бұрынғы номенклатурасы бойынша келтірілген (ҚР МС 03-2003).

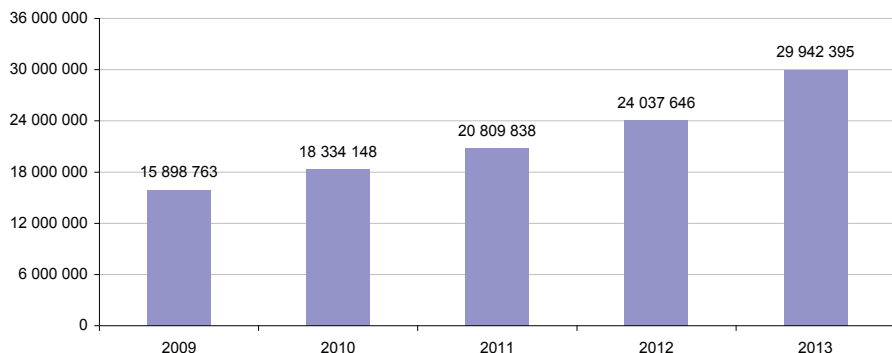
Здесь и далее данные за 2009г. приведены по старой номенклатуре видов экономической деятельности (ГК РК 03-2003).

Ірі және орта кәсіпорындардың бастапқы құны бойынша негізгі құрал-жабдықтардың нақты бары

Наличие основных средств по первоначальной стоимости крупных и средних предприятий

млн. теңге

млн. тенге



5.2 Ірі және орта кәсіпорындардың баланстық (тозуды шегергендегі) құны бойынша негізгі құрал-жабдықтардың нақты бары

Наличие основных средств по балансовой (за вычетом износа) стоимости крупных и средних предприятий

млн. теңге

млн. тенге

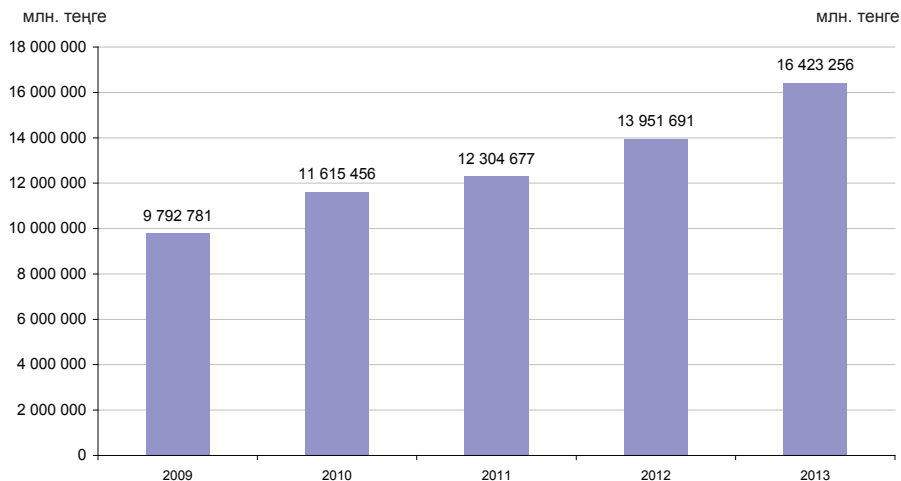
	2009	
Негізгі құрал-жабдықтардың барлығы	9 792 781	Все основные средства
оның ішінде экономикалық қызмет түрлері бойынша:		в том числе по видам экономической деятельности:
ауыл шаруашылығы, аң аулау және осы салаларда қызметтер көрсету	255 273	сельское хозяйство, охота и предоставление услуг в этих областях
орман шаруашылығы және осы салада қызмет көрсету	1 081	лесное хозяйство и предоставление услуг в этой области
балық аулау, балық өсіру	1 257	рыболовство, рыбоводство
кен өндіру өнеркәсібі	3 122 717	горнодобывающая промышленность
өңдеу өнеркәсібі	1 467 099	обрабатывающая промышленность
электр энергиясын, газ бен су өндіру және бөлу	741 798	производство и распределение электроэнергии, газа и воды

	2009	
құрылыс	550 676	строительство
сауда; автомобильдерді, тұрмыстық заттарды және		торговля; ремонт автомобилей, бытовых изделий и предметов личного пользования
жеке пайдаланатын заттарды жөндеу	230 366	предоставление услуг гостиницами
қонақ үйлердің қызмет көрсетуі	58 967	предоставление услуг ресторанами
мейрамханалардың қызмет көрсетуі	11 245	транспорт
көлік	1 566 300	связь
байланыс	373 881	финансовая деятельность
қаржы қызметі	199 946	операции с недвижимым имуществом, аренда и предоставление услуг
жылжымайтын мүлікпен операциялар, жалға беру		потребителям
және тұтынушыларға қызмет көрсету	351 407	государственное управление
мемлекеттік басқару	270 913	образование
білім беру	295 844	здравоохранение и предоставление социальных услуг
денсаулық сақтау және әлеуметтік қызмет көрсету	206 821	предоставление коммунальных, социальных и персональных услуг
коммуналдық, әлеуметтік және дербес қызметтер	87 190	

	2010	2011	2012	2013	
Негізгі құрал-жабдықтардың барлығы	11 615 456	12 304 677	13 951 691	16 423 256	Все основные средства
оның ішінде:					в том числе:
ауыл шаруашылығы, орман және балық шаруашылығы	267 003	293 308	352 230	380 218	сельское хозяйство, лесное и рыбное хозяйство
есімдік және мал шаруашылығы, аңшылық және осы салаларда қызметтер ұсыну	264 986	290 850	350 500	378 853	растениеводство и животноводство, охота и предоставление услуг в этих областях
орман шаруашылығы және ағаш дайындау	1 049	1 544	974	769	лесоводство и лесозаготовки
балық шаруашылығы және аквадақыл	968	914	756	596	рыболовство и аквакультура
кен өндіру өнеркәсібі және карьерлерді қазу	3 554 559	2 858 886	2 809 554	3 138 641	горнодобывающая промышленность и разработка карьеров
өңдеу өнеркәсібі	1 562 271	1 808 484	1 932 552	2 068 058	обрабатывающая промышленность
электрмен жабдықтау, газ, бу беру және ауа баптау	792 073	956 654	1 171 849	1 529 852	электроснабжение, подача газа, пара и воздушное кондиционирование
сумен жабдықтау; көріз жүйесі, қалдықтардың жиналуын және таратылуын бақылау	135 415	159 178	215 861	293 782	водоснабжение; канализационная система, контроль над сбором и распределением отходов
құрылыс	628 513	643 658	430 316	498 983	строительство

	2010	2011	2012	2013	
көтерме және бөлшек сауда; автомобильдерді және мотоциклдерді жөндеу	249 182	283 621	301 912	321 712	оптовая и розничная торговля; ремонт автомобилей и мотоциклов
көлік және қоймалау тұру және тамақтану бойынша қызметтер	2 212 362	2 461 020	3 354 870	3 748 794	транспорт и складирование
ақпарат және байланыс қаржы және сақтандыру қызметі	73 564	86 261	93 569	106 335	услуги по проживанию и питанию
жылжымайтын мүлікпен жасалатын операциялар	397 412	467 532	516 748	590 197	информация и связь
кәсіби, ғылыми және техникалық қызмет	245 426	257 434	257 655	329 792	финансовая и страховая деятельность
әкімшілік және қосалқы қызмет көрсету саласындағы қызмет	145 248	208 496	228 171	283 322	операции с недвижимым имуществом
мемлекеттік басқару және қорғаныс; міндетті әлеуметтік қамтамасыз ету	173 903	262 015	306 948	491 381	профессиональная, научная и техническая деятельность
білім беру денсаулық сақтау және әлеуметтік қызметтер	65 572	60 749	90 122	133 501	деятельность в области административного и вспомогательного обслуживания
өнер, ойын-сауық және демалыс	393 748	543 721	659 840	781 712	государственное управление и оборона; обязательное социальное обеспечение
өзге де қызметтер түрлерін ұсыну	371 905	461 606	569 034	909 376	образование
	277 663	407 295	529 459	587 567	здравоохранение и социальные услуги
	62 222	76 142	114 646	213 560	искусство, развлечения и отдых
	7 415	8 617	16 355	16 473	предоставление прочих видов услуг

**Ірі және орта кәсіпорындардың баланстық (тозуды шегергендегі)
құны бойынша негізгі құрал-жабдықтардың нақты бары
Наличие основных средств по балансовой (за вычетом износа)
стоимости крупных и средних предприятий**



5.3 Ірі және орта кәсіпорындардың негізгі құрал-жабдықтарының тозу дәрежесі

Степень износа основных средств крупных и средних предприятий

пайызбен

процентах

	2009	
Негізгі құрал-жабдықтардың барлығы	38,4	Все основные средства
оның ішінде экономикалық қызмет түрлері бойынша:		в том числе по видам экономической деятельности:
ауыл шаруашылығы, аң аулау және осы салаларда қызметтер көрсету	29,2	сельское хозяйство, охота и предоставление услуг в этих областях
орман шаруашылығы және осы салада қызмет көрсету	43,3	лесное хозяйство и предоставление услуг в этой области
балық аулау, балық өсіру	28,5	рыболовство, рыбоводство
кен өндіру өнеркәсібі	38,6	горнодобывающая промышленность
өңдеу өнеркәсібі	47,5	обрабатывающая промышленность
электр энергиясын, газ бен су өндіру және бөлу	41,1	производство и распределение электроэнергии, газа и воды
құрылыс	30,4	строительство
сауда; автомобильдерді, тұрмыстық заттарды және жеке пайдаланатын заттарды жөндеу	27,3	торговля; ремонт автомобилей, бытовых изделий и предметов личного пользования
қонақ үйлердің қызмет көрсетуі	26,6	предоставление услуг гостиницами
мейрамханалардың қызмет көрсетуі	36,1	предоставление услуг ресторанами
көлік	30,7	транспорт
байланыс	39,0	связь
қаржы қызметі	26,4	финансовая деятельность

	2009	
жылжымайтын мүлікпен операциялар, жалға беру және тұтынушыларға қызмет көрсету	54,8	операции с недвижимым имуществом, аренда и предоставление услуг потребителям
мемлекеттік басқару	33,8	государственное управление
білім беру	29,3	образование
денсаулық сақтау және әлеуметтік қызмет көрсету	31,8	здравоохранение и предоставление социальных услуг
коммуналдық, әлеуметтік және дербес қызметтер	35,8	предоставление коммунальных, социальных и персональных услуг

	2010	2011	2012	2013	
Негізгі құрал-жабдықтардың барлығы	36,6	40,9	42,0	45,2	Все основные средства
оның ішінде:					в том числе:
ауыл шаруашылығы, орман және балық шаруашылығы өсімдік және мал шаруашылығы, аңшылық және осы салаларда қызметтер ұсыну	34,4	36,2	36,0	37,8	сельское хозяйство, лесное и рыбное хозяйство
орман шаруашылығы және ағаш дайындау	34,3	36,2	35,9	37,8	растениеводство и животноводство, охота и предоставление услуг в этих областях
балық шаруашылығы және аквадақыл	46,6	41,1	57,7	44,7	лесоводство и лесозаготовки
	35,0	37,9	41,2	58,7	рыболовство и аквакультура
кен өндіру өнеркәсібі және карьерлерді қазу	40,2	54,4	58,3	59,7	горнодобывающая промышленность и разработка карьеров
өңдеу өнеркәсібі	35,5	38,1	38,1	39,7	обрабатывающая промышленность
электрмен жабдықтау, газ, бу беру және ауа баптау	35,3	34,6	34,9	37,8	электроснабжение, подача газа, пара и воздушное кондиционирование
сумен жабдықтау; кәріз жүйесі, қалдықтардың жиналуын және таратылуын бақылау	54,7	32,1	33,0	24,4	водоснабжение; канализационная система, контроль над сбором и распределением отходов
құрылыс	36,0	33,1	41,8	44,4	строительство
көтерме және бөлшек сауда; автомобильдерді және мотоциклдерді жөндеу	31,3	33,7	34,7	39,2	оптовая и розничная торговля; ремонт автомобилей и мотоциклов
көлік және қоймалау	27,2	28,3	26,8	27,6	транспорт и складирование
тұру және тамақтану бойынша қызметтер	29,1	29,6	35,6	27,3	услуги по проживанию и питанию
ақпарат және байланыс	43,0	42,3	44,7	44,6	информация и связь
қаржы және сақтандыру қызметі	30,0	33,6	35,5	30,7	финансовая и страховая деятельность
жылжымайтын мүлікпен жасалатын операциялар	30,1	28,5	31,7	25,2	операции с недвижимым имуществом
кәсібі, ғылыми және техникалық қызмет	68,4	61,5	61,6	81,6	профессиональная, научная и техническая деятельность
әкімшілік және қосалқы қызмет көрсету					деятельность в области административного и вспомогательного
саласындағы қызмет	32,0	40,3	42,7	25,5	обслуживания

	2010	2011	2012	2013	
мемлекеттік басқару және қорғаныс; міндетті әлеуметтік қамтамасыз ету білім беру денсаулық сақтау және әлеуметтік қызметтер өнер, ойын-сауық және демалыс өзге де қызметтер түрлерін ұсыну	34,1 31,0 32,0 27,7 62,4	34,5 33,9 29,9 30,6 66,0	39,5 36,0 31,0 25,9 60,6	37,8 31,5 31,9 21,9 58,0	государственное управление и оборона; обязательное социальное обеспечение образование здравоохранение и социальные услуги искусство, развлечения и отдых предоставление прочих видов услуг

5.4 Ірі және орта кәсіпорындардың негізгі құрал-жабдықтарының жаңарту коэффициенті

Коэффициент обновления основных средств крупных и средних предприятий

пайызбен

в процентах

	2009	
Негізгі құрал-жабдықтардың барлығы	14,6	Все основные средства
оның ішінде экономикалық қызмет түрлері бойынша:		в том числе по видам экономической деятельности:
ауыл шаруашылығы, аң аулау және осы салаларда қызметтер көрсету	12,9	сельское хозяйство, охота и предоставление услуг в этих областях
орман шаруашылығы және осы салада қызмет көрсету	36,9	лесное хозяйство и предоставление услуг в этой области
балық аулау, балық өсіру	2,8	рыболовство, рыбководство
кен өндіру өнеркәсібі	14,2	горнодобывающая промышленность
өңдеу өнеркәсібі	11,0	обрабатывающая промышленность
электр энергиясын, газ бен су өндіру және бөлу	8,0	производство и распределение электроэнергии, газа и воды
құрылыс	20,6	строительство
сауда; автомобильдерді, тұрмыстық заттарды және жеке пайдаланатын заттарды жөндеу	20,9	торговля; ремонт автомобилей, бытовых изделий и предметов личного пользования
қонақ үйлердің қызмет көрсетуі	7,8	предоставление услуг гостиницами
мейрамханалардың қызмет көрсетуі	8,9	предоставление услуг ресторанами
көлік	20,4	транспорт
байланыс	11,7	связь
қаржы қызметі	13,1	финансовая деятельность
жылжымайтын мүлікпен операциялар, жалға беру		операции с недвижимым имуществом, аренда и предоставление услуг
және тұтынушыларға қызмет көрсету мемлекеттік басқару	19,7	потребителям
білім беру	10,6	государственное управление
денсаулық сақтау және әлеуметтік қызмет көрсету	19,1	образование
коммуналдық, әлеуметтік және дербес қызметтер	14,0	здравоохранение и предоставление социальных услуг
	11,2	предоставление коммунальных, социальных и персональных услуг

	2010	2011	2012	2013	
Негізгі құрал-жабдықтардың барлығы	12,7	11,7	12,1	11,7	Все основные средства
оның ішінде:					в том числе:
ауыл шаруашылығы, орман және балық шаруашылығы өсімдік және мал шаруашылығы, аңшылық және осы салаларда қызметтер ұсыну	9,9	11,0	10,4	9,4	сельское хозяйство, лесное и рыбное хозяйство
орман шаруашылығы және ағаш дайындау	9,9	11,0	10,4	9,4	растениеводство и животноводство, охота и предоставление услуг в этих областях
балық шаруашылығы және аквадақыл	12,7	13,5	18,5	6,8	лесоводство и лесозаготовки
	3,8	1,7	3,9	2,1	рыболовство и аквакультура
кен өндіру өнеркәсібі және карьерлерді қазу	10,1	9,6	9,0	10,4	горнодобывающая промышленность и разработка карьеров
өңдеу өнеркәсібі	11,3	12,8	12,1	8,7	обрабатывающая промышленность
электрмен жабдықтау, газ, бу беру және ауа баптау	9,3	9,3	8,0	10,3	электроснабжение, подача газа, пара и воздушное кондиционирование
сумен жабдықтау; кәріз жүйесі, қалдықтардың жиналуын және таратылуын бақылау	7,6	6,5	9,9	7,0	водоснабжение; канализационная система, контроль над сбором и распределением отходов
құрылыс	11,5	9,2	14,1	11,7	строительство
көтерме және бөлшек сауда; автомобильдерді және мотоциклдерді жөндеу	20,6	19,5	20,1	20,3	оптовая и розничная торговля; ремонт автомобилей и мотоциклов
көлік және қоймалау	18,3	9,3	11,5	8,4	транспорт и складирование
тұру және тамақтану бойынша қызметтер	7,3	9,6	6,5	8,2	услуги по проживанию и питанию
ақпарат және байланыс	11,9	18,8	17,8	13,7	информация и связь
қаржы және сақтандыру қызметі	14,8	14,7	13,4	15,4	финансовая и страховая деятельность
жылжымайтын мүлікпен жасалатын операциялар	10,0	17,5	14,2	14,8	операции с недвижимым имуществом
кәсіби, ғылыми және техникалық қызмет	8,3	12,0	10,9	9,8	профессиональная, научная и техническая деятельность
өкімшілік және қосалқы қызмет көрсету саласындағы қызмет	9,5	17,1	29,3	9,3	деятельность в области административного и вспомогательного обслуживания
мемлекеттік басқару және қорғаныс; міндетті әлеуметтік қамтамасыз ету	21,9	17,9	24,5	28,4	государственное управление и оборона; обязательное социальное обеспечение
білім беру	17,5	14,0	14,3	26,6	образование
денсаулық сақтау және әлеуметтік қызметтер	14,6	22,4	14,1	10,8	здравоохранение и социальные услуги
өнер, ойын-сауық және демалыс	23,4	9,4	29,2	15,0	искусство, развлечения и отдых
өзге де қызметтер түрлерін ұсыну	7,7	10,0	18,0	7,2	предоставление прочих видов услуг

5.5 Ірі және орта кәсіпорындардың негізгі құрал-жабдықтарының жою коэффициенті

Коэффициент ликвидации основных средств крупных и средних предприятий

пайызбен

в процентах

	2009	
Негізгі құрал-жабдықтардың барлығы	1,8	Все основные средства
оның ішінде экономикалық қызмет түрлері бойынша:		в том числе по видам экономической деятельности:
ауыл шаруашылығы, аң аулау және осы салаларда		сельское хозяйство, охота и
қызметтер көрсету	2,2	предоставление услуг в этих областях
орман шаруашылығы және осы салада қызмет көрсету	0,1	лесное хозяйство и предоставление услуг в этой области
балық аулау, балық өсіру	0,4	рыболовство, рыбоводство
кен өндіру өнеркәсібі	2,2	горнодобывающая промышленность
өңдеу өнеркәсібі	1,4	обрабатывающая промышленность
электр энергиясын, газ бен су өндіру және бөлу		производство и распределение
құрылыс	0,5	электроэнергии, газа и воды
сауда; автомобильдерді, тұрмыстық заттарды және	2,5	строительство
жеке пайдаланатын заттарды жөндеу		торговля; ремонт автомобилей, бытовых изделий и предметов личного пользования
қонақ үйлердің қызмет көрсетуі	4,3	предоставление услуг гостиницами
мейрамханалардың қызмет көрсетуі	0,6	предоставление услуг ресторанами
көлік	1,2	транспорт
байланыс	0,5	связь
қаржы қызметі	1,5	финансовая деятельность
жылжымайтын мүлікпен операциялар, жалға беру	5,3	операции с недвижимым имуществом, аренда и предоставление услуг
және тұтынушыларға қызмет көрсету	1,5	потребителям
мемлекеттік басқару	3,9	государственное управление
білім беру	1,8	образование
денсаулық сақтау және әлеуметтік қызмет көрсету		здравоохранение и предоставление социальных услуг
коммуналдық, әлеуметтік және дербес қызметтер	1,2	предоставление коммунальных, социальных и персональных услуг
	4,4	

Жалғасы

Продолжение

	2010	2011	2012	2013	
Негізгі құрал-жабдықтардың барлығы	2,0	1,3	1,4	2,0	Все основные средства
оның ішінде:					в том числе:
ауыл шаруашылығы, орман және балық шаруашылығы	1,4	0,9	1,0	1,6	сельское хозяйство, лесное и рыбное хозяйство
есімдік және мал шаруашылығы, аңшылық және осы салаларда					растениеводство и животноводство, охота и предоставление услуг в этих областях
қызметтер ұсыну	1,4	0,9	1,0	1,6	
орман шаруашылығы және ағаш дайындау	4,8	3,0	1,1	0,7	лесоводство и лесозаготовки
балық шаруашылығы және аквадақыл	2,5	3,6	1,7	1,7	рыболовство и аквакультура
кен өндіру өнеркәсібі және карьерлерді қазу	2,8	1,1	0,9	1,2	горнодобывающая промышленность и разработка карьеров

	2010	2011	2012	2013	
өндеу өнеркәсібі	2,2	1,1	1,4	1,1	обрабатывающая промышленность
электрмен жабдықтау, газ, бу беру және ауа баптау	0,8	0,6	0,6	0,7	электроснабжение, подача газа, пара и воздушное
сумен жабдықтау; кәріз жүйесі, қалдықтардың жиналуын және таратылуын бақылау	0,5	0,7	0,6	0,5	кондиционирование водоснабжение;
құрылыс	1,2	1,8	3,5	2,0	канализационная система, контроль над сбором и распределением отходов
көтерме және бөлшек сауда; автомобильдерді және мотоциклдерді жөндеу	3,6	2,3	2,9	3,0	строительство оптовая и розничная торговля; ремонт автомобилей и мотоциклов
көлік және қоймалау	0,8	1,5	0,8	2,4	транспорт и складирование
тұру және тамақтану бойынша қызметтер	0,7	0,6	1,4	0,3	услуги по проживанию и питанию
ақпарат және байланыс қаржы және сақтандыру қызметі	2,4	1,5	3,4	2,5	информация и связь финансовая и страховая
жылжымайтын мүлікпен жасалатын операциялар	4,4	5,6	8,8	3,8	деятельность операции с недвижимым имуществом
кәсіби, ғылыми және техникалық қызмет	1,6	1,6	1,0	3,5	профессиональная, научная и техническая деятельность
әкімшілік және қосалқы қызмет көрсету саласындағы қызмет	1,1	1,0	1,6	1,5	деятельность в области административного и вспомогательного
мемлекеттік басқару және қорғаныс; міндетті әлеуметтік қамтамасыз ету	1,2	1,4	5,3	1,8	обслуживания государственного управления и оборона; обязательное
білім беру	1,9	1,8	2,4	11,4	социальное обеспечение
денсаулық сақтау және әлеуметтік қызметтер	1,1	1,1	1,3	1,4	образование здравоохранение и социальные услуги
өнер, ойын-сауық және демалыс	1,4	1,0	1,2	1,0	искусство, развлечения и отдых
өзге де қызметтер түрлерін ұсыну	3,2	1,6	1,0	0,6	предоставление прочих видов услуг
	3,4	1,1	1,9	1,7	

5.6 Негізгі қызмет түрлері бойынша ірі және орта кәсіпорындардың негізгі құрал-жабдықтары

Основные средства крупных и средних предприятий по основному виду деятельности

млн. теңге

млн. тенге

	2009	
Негізгі құрал-жабдықтардың барлығы	15 689 053	Все основные средства
оның ішінде экономикалық қызмет түрлері бойынша:		в том числе по видам экономической деятельности:
ауыл шаруашылығы, аң аулау және осы салаларда қызметтер көрсету	358 144	сельское хозяйство, охота и предоставление услуг в этих областях
орман шаруашылығы және осы салада қызмет көрсету	1 813	лесное хозяйство и предоставление услуг в этой области
балық аулау, балық өсіру	1 758	рыболовство, рыбоводство
кен өндіру өнеркәсібі	5 069 183	горнодобывающая промышленность

	2009	
өңдеу өнеркәсібі	2 637 086	обрабатывающая промышленность
электр энергиясын, газ бен су өндіру		производство и распределение
және бөлу	1 253 977	электроэнергии, газа и воды
құрылыс	788 370	строительство
сауда; автомобильдерді, тұрмыстық		торговля; ремонт автомобилей,
заттарды және		бытовых изделий и предметов личного
жеке пайдаланатын заттарды жөндеу	312 511	пользования
қонақ үйлердің қызмет көрсетуі	80 301	предоставление услуг гостиницами
мейрамханалардың қызмет көрсетуі	16 331	предоставление услуг ресторанами
көлік	2 257 672	транспорт
байланыс	612 275	связь
қаржы қызметі	268 067	финансовая деятельность
жылжымайтын мүлікпен операциялар,		операции с недвижимым имуществом,
жалға беру		аренда и предоставление услуг
және тұтынушыларға қызмет көрсету	775 213	потребителям
мемлекеттік басқару	405 678	государственное управление
білім беру	412 576	образование
денсаулық сақтау және әлеуметтік		здравоохранение и предоставление
қызмет көрсету	302 645	социальных услуг
коммуналдық, әлеуметтік және дербес		предоставление коммунальных,
қызметтер	135 453	социальных и персональных услуг

	2010	2011	2012	2013	
Негізгі құрал-жабдықтардың барлығы	18 047 042	20 478 657	23 668 540	29 550 439	Все основные средства
оның ішінде:					в том числе:
ауыл шаруашылығы,					сельское хозяйство,
орман және балық шаруашылығы	404 122	456 280	545 639	606 796	лесное и рыбное хозяйство
өсімдік және мал шаруашылығы,					растениеводство и
аңшылық және осы салаларда қызметтер ұсыну	400 670	452 188	542 049	603 964	животноводство, охота и предоставление услуг в этих областях
орман шаруашылығы және ағаш дайындау	1 963	2 621	2 304	1 391	лесоводство и лесозаготовки
балық шаруашылығы және аквадақыл	1 489	1 471	1 286	1 441	рыболовство и аквакультура
кен өндіру өнеркәсібі және карьерлерді қазу	5 920 206	6 250 641	6 719 510	7 745 822	горнодобывающая промышленность и разработка карьеров
өңдеу өнеркәсібі электрмен жабдықтау, газ, бу беру және ауа баптау	2 194 148	2 661 150	2 860 975	3 137 025	обрабатывающая промышленность
сүмен жабдықтау; кәріз жүйесі, қалдықтардың жиналуын және таратылуын бақылау	1 221 958	1 459 257	1 799 856	2 456 189	электроэнергетика, подача газа, пара и воздушное кондиционирование водоснабжение; канализационная система, контроль над сбором и распределением отходов
	295 754	231 968	319 489	386 164	

	2010	2011	2012	2013	
құрылыс	980 634	958 773	735 688	890 069	строительство
көтерме және бөлшек сауда; автомобильдерді және мотоциклдерді жөндеу	355 047	423 276	430 514	522 301	оптовая и розничная торговля; ремонт автомобилей и мотоциклов
көлік және қоймалау	3 033 454	3 420 659	4 576 827	5 171 498	транспорт и складирование
тұру және тамақтану бойынша қызметтер	103 764	121 412	140 180	144 188	услуги по проживанию
ақпарат және байланыс	696 407	809 215	933 694	1 063 958	и питание
қаржы және сақтандыру қызметі	344 623	381 163	392 768	457 955	информация и связь
жылжымайтын мүлікпен жасалатын операциялар	206 642	286 495	329 552	376 837	финансовая и страховая деятельность
кәсібі, ғылыми және техникалық қызмет	548 849	678 451	793 101	2 667 660	операции с недвижимым имуществом
әкімшілік және қосалқы қызмет көрсету саласындағы қызмет	96 441	101 707	157 095	179 035	профессиональная, научная и техническая деятельность
мемлекеттік басқару және қорғаныс; міндетті әлеуметтік қамтамасыз ету	596 625	828 523	1 089 440	1 252 025	деятельность в области административного и вспомогательного обслуживания
білім беру	534 642	693 900	881 152	1 317 666	государственное управление и оборона; обязательное социальное
денсаулық сақтау және әлеуметтік қызметтер	408 027	580 959	767 664	862 780	обеспечение образования
өнер, ойын-сауық және демалыс	85 972	109 552	153 942	273 250	здравоохранение и социальные услуги
өзге де қызметтер					искусство, развлечения и отдых
түрлерін ұсыну	19 727	25 276	41 454	39 221	предоставление прочих видов услуг

Үйлер Здания

млн. теңге

млн. тенге

	2009	
Негізгі құрал-жабдықтардың барлығы	2 358 615	Все основные средства
оның ішінде экономикалық қызмет түрлері бойынша:		в том числе по видам экономической деятельности:
ауыл шаруашылығы, аң аулау және осы салаларда қызметтер көрсету	58 267	сельское хозяйство, охота и предоставление услуг в этих областях
орман шаруашылығы және осы салада қызмет көрсету	406	лесное хозяйство и предоставление услуг в этой области
балық аулау, балық өсіру	451	рыболовство, рыбководство
кен өндіру өнеркәсібі	374 050	горнодобывающая промышленность
өңдеу өнеркәсібі	484 159	обрабатывающая промышленность
электр энергиясын, газ бен су өндіру және бөлу	169 778	производство и распределение электроэнергии, газа и воды
құрылыс	84 385	строительство

	2009	
сауда; автомобильдерді, тұрмыстық заттарды және жеке пайдаланатын заттарды жөндеу	110 297	торговля; ремонтавтомобилей, бытовых изделий и предметов личного пользования
қонақ үйлердің қызметкөрсетуі	67 650	предоставление услуг гостиницами
мейрамханалардың қызмет көрсетуі	8 721	предоставление услуг ресторанами
көлік	125 075	транспорт
байланыс	45 535	связь
қаржы қызметі	132 906	финансовая деятельность
жылжымайтын мүлікпен операциялар, жалға беру		операции с недвижимым имуществом, аренда и предоставление услуг потребителям
және тұтынушыларға қызмет көрсету	193 079	предоставление услуг потребителям
мемлекеттік басқару	91 456	государственное управление
білім беру	245 819	образование
денсаулық сақтау және әлеуметтік қызмет көрсету	124 342	здравоохранение и предоставление социальных услуг
коммуналдық, әлеуметтік және дербес қызметтер	42 239	предоставление коммунальных, социальных и персональных услуг

	2010	2011	2012	2013	
Негізгі құрал-жабдықтардың барлығы	2 859 322	3 441 665	3 988 904	4 764 043	Все основные средства
оның ішінде:					в том числе:
ауыл шаруашылығы, орман және балық шаруашылығы өсімдік және мал шаруашылығы, аңшылық және осы салаларда қызметтер ұсыну	67 189	77 992	92 161	101 970	сельское хозяйство, лесное и рыбное хозяйство растениеводство и животноводство, охота и предоставление услуг в этих областях
орман шаруашылығы және ағаш дайындау балық шаруашылығы және аквадақыл	66 281	76 897	91 454	101 092	лесоводство и лесозаготовки рыболовство и аквакультура
кен өндіру өнеркәсібі және карьерлерді қазу	491	671	385	240	горнодобывающая промышленность и разработка карьеров
өңдеу өнеркәсібі	417	424	322	638	обрабатывающая промышленность
электрмен жабдықтау, газ, бу беру және ауа баптау	368 158	387 211	384 985	431 007	электроснабжение, подача газа, пара и воздушное кондиционирование водоснабжение; канализационная система, контроль над сбором и распределением отходов
сумен жабдықтау; көріз жүйесі, қалдықтардың жиналуын және таратылуын бақылау құрылыс	499 930	569 918	630 500	656 410	строительство оптовая и розничная торговля; ремонт автомобилей и мотоциклов
көтерме және бөлшек сауда; автомобильдерді және мотоциклдерді жөндеу	21 491	37 129	55 026	62 345	
	114 071	117 628	149 527	172 346	
	127 902	135 302	145 531	164 451	

	2010	2011	2012	2013	
көлік және қоймалау	194 365	231 065	229 702	258 694	транспорт и складирование
тұру және тамақтану					услуги по проживанию и
бойынша қызметтер	80 033	93 077	109 029	106 714	питанию
ақпарат және байланыс	47 877	53 879	66 909	81 342	информация и связь
қаржы және сақтандыру					финансовая и страховая
қызметі	168 967	188 763	202 571	239 265	деятельность
жылжымайтын мүлікпен					операции с недвижимым
жасалатын операциялар	140 802	197 266	234 017	263 862	имуществом
					профессиональная,
кәсіби, ғылыми және					научная и техническая
техникалық қызмет	74 577	90 656	113 492	123 663	деятельность
					деятельность в области
әкімшілік және қосалқы					административного
қызмет көрсету					и вспомогательного
саласындағы қызмет	19 681	15 400	45 631	48 700	обслуживания
					государственное
мемлекеттік басқару					управление и оборона;
және қорғаныс; міндетті					обязательное
әлеуметтік қамтамасыз					социальное
ету	184 575	269 072	299 769	294 911	обеспечение
білім беру	335 093	442 750	565 936	919 153	образование
денсаулық сақтау және					здравоохранение и
әлеуметтік қызметтер	176 831	276 349	376 131	421 090	социальные услуги
өнер, ойын-сауық және					искусство, развлечения
демалыс	49 014	54 757	87 496	162 739	и отдых
өзге де қызметтер					предоставление прочих
түрлерін ұсыну	1 366	3 750	4 853	3 344	видов услуг

Ғимараттар Сооружения

млн. теңге

млн. тенге

	2009	
Негізгі құрал-жабдықтардың барлығы	4 910 853	Все основные средства
оның ішінде экономикалық қызметтүрлері бойынша:		в том числе по видам экономической деятельности:
ауыл шаруашылығы, аң аулау және осы салаларда қызметтер көрсету	25 793	сельское хозяйство, охота и предоставление услуг в этих областях
орман шаруашылығы және осы салада қызмет көрсету	25	лесное хозяйство и предоставление услуг в этой области
балық аулау, балық өсіру	291	рыболовство, рыбоводство
кен өндіру өнеркәсібі	1 959 938	горнодобывающая промышленность
өңдеу өнеркәсібі	264 811	обрабатывающая промышленность
электр энергиясын, газ бен су өндіру және бөлу	574 766	производство и распределение электроэнергии, газа и воды
құрылыс	375 045	строительство
сауда; автомобильдерді, тұрмыстық заттарды және жеке пайдаланатын заттарды жөндеу	69 783	торговля; ремонт автомобилей, бытовых изделий и предметов личного пользования
қонақ үйлердің қызмет көрсетуі	362	предоставление услуг гостиницами
мейрамханалардың қызмет көрсетуі	1 219	предоставление услуг ресторанами
көлік	1 238 647	транспорт
байланыс	103 542	связь
қаржы қызметі	1 042	финансовая деятельность

	2009	
жылжымайтын мүлікпен операциялар, жалға беру		операции с недвижимым имуществом, аренда и предоставление услуг
және тұтынушыларға қызмет көрсету	256 437	потребителям
мемлекеттік басқару	12 725	государственное управление
білім беру	5 550	образование
денсаулық сақтау және әлеуметтік қызмет көрсету	2 276	здравоохранение и предоставление социальных услуг
коммуналдық, әлеуметтік және дербес қызметтер	18 601	предоставление коммунальных, социальных и персональных услуг

	2010	2011	2012	2013	
Негізгі құрал-жабдықтардың барлығы	6 145 038	7 099 242	8 111 520	10 309 494	Все основные средства
оның ішінде:					в том числе:
ауыл шаруашылығы, орман және балық шаруашылығы	36 140	37 222	60 219	78 112	сельское хозяйство, лесное и рыбное хозяйство
өсімдік және мал шаруашылығы, аңшылық және осы салаларда қызметтер ұсыну	35 828	36 900	59 974	77 854	растениеводство и животноводство, охота и предоставление услуг в этих областях
орман шаруашылығы және ағаш дайындау	10	20	15	29	лесоводство и лесозаготовки
балық шаруашылығы және аквадақыл	302	302	230	229	рыболовство и аквакультура
кен өндіру өнеркәсібі және карьерлерді қазу	2 403 465	2 987 506	3 282 431	3 861 802	горнодобывающая промышленность и разработка карьеров
өңдеу өнеркәсібі	278 828	354 052	393 354	460 600	обрабатывающая промышленность
электрмен жабдықтау, газ, бу беру және ауа баптау	432 785	580 792	717 095	1 123 391	электроснабжение, подача газа, пара и воздушное кондиционирование водоснабжение; канализационная система, контроль над сбором и распределением отходов
сүмен жабдықтау; көріз жүйесі, қалдықтардың жиналуын және таратылуын бақылау құрылыс	229 498 406 381	150 313 367 050	197 786 128 298	267 615 201 976	строительство оптовой и розничная торговля; ремонт автомобилей и мотоциклов
көтерме және бөлшек сауда; автомобильдерді және мотоциклдерді жөндеу	84 076 1 812 497	111 365 1 910 207	92 245 2 495 110	101 539 2 637 027	мотоциклов транспорт и складирование
көлік және қоймалау тұру және тамақтану бойынша қызметтер	2 023 115 332	4 161 143 157	2 845 173 936	3 519 201 052	услуги по проживанию и питанию информация и связь
ақпарат және байланыс қаржы және сақтандыру қызметі	19 822	19 743	2 533	6 301	финансовая и страховая деятельность
жылжымайтын мүлікпен жасалатын операциялар	10 039	12 685	13 145	16 760	операции с недвижимым имуществом

	2010	2011	2012	2013	
кәсіби, ғылыми және техникалық қызмет	242 286	301 825	343 840	1 154 766	профессиональная, научная и техническая деятельность
әкімшілік және қосалқы қызмет көрсету саласындағы қызмет	2 805	7 685	4 522	5 312	деятельность в области административного и вспомогательного обслуживания
мемлекеттік басқару және қорғаныс; міндетті әлеуметтік қамтамасыз ету	51 836	82 524	166 793	138 653	государственное управление и оборона; обязательное социальное обеспечение
білім беру	7 338	8 891	14 391	23 280	образование
денсаулық сақтау және әлеуметтік қызметтер өнер, ойын-сауық және демалыс	2 984	4 764	6 746	10 617	здравоохранение и социальные услуги
өзге де қызметтер түрлерін ұсыну	6 853	15 252	16 182	17 035	искусство, развлечения и отдых
	50	48	49	137	предоставление прочих видов услуг

Машиналар мен жабдықтар Машины и оборудование

млн. теңге

млн. теңге

	2009	
Негізгі құрал-жабдықтардың барлығы	6 275 790	Все основные средства
оның ішінде экономикалық қызмет түрлері бойынша:		в том числе по видам экономической деятельности:
ауыл шаруашылығы, аң аулау және осы салаларда қызметтер көрсету	211 953	сельское хозяйство, охота и предоставление услуг в этих областях
орман шаруашылығы және осы салада қызмет көрсету	717	лесное хозяйство и предоставление услуг в этой области
балық аулау, балық өсіру	698	рыболовство, рыбоводство
кен өндіру өнеркәсібі	2 332 191	горнодобывающая промышленность
өңдеу өнеркәсібі	1 697 223	обрабатывающая промышленность
электр энергиясын, газ бен су өндіру және бөлу	462 802	производство и распределение электроэнергии, газа и воды
құрылыс	189 478	строительство
сауда; автомобильдерді, тұрмыстық заттарды және жеке пайдаланатын заттарды жөндеу	58 321	торговля; ремонт автомобилей, бытовых изделий и предметов личного пользования
қонақ үйлердің қызмет көрсетуі	3 889	предоставление услуг гостиницами
мейрамханалардың қызмет көрсетуі	3 137	предоставление услуг ресторанами
көлік	266 536	транспорт
байланыс	436 123	связь
қаржы қызметі	73 237	финансовая деятельность
жылжымайтын мүлікпен операциялар, жалға беру		операции с недвижимым имуществом, аренда и предоставление услуг
және тұтынушыларға қызмет көрсету	124 816	потребителям
мемлекеттік басқару	143 945	государственное управление
білім беру	88 081	образование
денсаулық сақтау және әлеуметтік қызмет көрсету	141 287	здравоохранение и предоставление социальных услуг
коммуналдық, әлеуметтік және дербес қызметтер	41 356	предоставление коммунальных, социальных и персональных услуг

	2010	2011	2012	2013	
Негізгі құрал-жабдықтардың барлығы	6 568 180	6 933 101	7 712 476	12 958 793	Все основные средства
оның ішінде:					в том числе:
ауыл шаруашылығы, орман және балық шаруашылығы өсімдік және мал шаруашылығы, аңшылық және осы салаларда қызметтер ұсыну	233 055	259 556	299 735	372 081	сельское хозяйство, лесное и рыбное хозяйство
орман шаруашылығы және ағаш дайындау	231 667	257 906	298 471	370 607	растениеводство и животноводство, охота и предоставление услуг в этих областях
балық шаруашылығы және аквадақыл	877	1 156	859	993	лесоводство и лесозаготовки
кен өндіру өнеркәсібі және карьерлерді қазу	511	494	405	481	рыболовство и аквакультура
өңдеу өнеркәсібі	2 720 939	2 468 065	2 601 789	3 183 981	горнодобывающая промышленность и разработка карьеров
электрмен жабдықтау, газ, бу беру және ауа баптау	1 197 395	1 453 172	1 517 471	1 820 715	обрабатывающая промышленность
сумен жабдықтау; көріз жүйесі, қалдықтардың жиналуын және таратылуын бақылау құрылыс	552 893	619 778	774 968	1 014 406	электроснабжение, подача газа, пара и воздушное кондиционирование водоснабжение; канализационная система, контроль над сбором и распределением отходов
көтерме және бөлшек сауда; автомобильдерді және мотоциклдерді жөндеу	27 300	20 082	31 287	50 116	строительство
көлік және қоймалау тұру және тамақтану бойынша қызметтер	239 959	268 466	250 492	469 118	оптовая и розничная торговля; ремонт автомобилей и мотоциклов
қаржы және сақтандыру қызметі жылжымайтын мүлікпен жасалатын операциялар	67 265	82 276	80 944	192 552	транспорт и складирование
кәсіби, ғылыми және техникалық қызмет	328 635	331 252	440 303	2 116 636	услуги по проживанию и питанию
әкімшілік және қосалқы қызмет көрсету саласындағы қызмет	7 326	8 529	9 601	14 273	информация и связь
	497 857	548 897	626 800	759 720	финансовая и страховая деятельность
	78 498	85 371	92 932	126 758	операции с недвижимым имуществом
	31 692	37 954	40 973	61 268	профессиональная, научная и техническая деятельность
	101 150	125 178	148 588	1 326 649	деятельность в области административного и вспомогательного обслуживания
	10 201	11 408	15 226	114 450	

	2010	2011	2012	2013	
мемлекеттік басқару және қорғаныс; міндетті әлеуметтік қамтамасыз ету	171 635	217 535	270 924	667 522	государственное управление и оборона; обязательное социальное обеспечение
білім беру	100 854	129 161	160 562	209 045	образование
денсаулық сақтау және әлеуметтік қызметтер	175 889	234 515	297 504	372 686	здравоохранение и социальные услуги
өнер, ойын-сауық және демалыс	9 317	12 891	19 382	53 529	искусство, развлечения и отдых
өзге де қызметтер					предоставление прочих видов услуг
түрлерін ұсыну	16 320	19 015	32 995	33 288	

Көлік құралдары Транспортные средства

млн. теңге

млн. тенге

	2009	
Негізгі құрал-жабдықтардың барлығы	1 374 859	Все основные средства
оның ішінде экономикалық қызмет түрлері бойынша:		в том числе по видам экономической деятельности:
ауыл шаруашылығы, аң аулау және осы салаларда қызметтер көрсету	36 236	сельское хозяйство, охота и предоставление услуг в этих областях
орман шаруашылығы және осы салада қызмет көрсету	359	лесное хозяйство и предоставление услуг в этой области
балық аулау, балық өсіру	211	рыболовство, рыбоводство
кен өндіру өнеркәсібі	187 857	горнодобывающая промышленность
өңдеу өнеркәсібі	102 847	обрабатывающая промышленность
электр энергиясын, газ бен су өндіру және беру	32 833	производство и распределение электроэнергии, газа и воды
құрылыс	101 134	строительство
сауда; автомобильдерді, тұрмыстық заттарды және жеке пайдаланатын заттарды жөндеу	37 545	торговля; ремонт автомобилей, бытовых изделий и предметов личного пользования
қонақ үйлердің қызмет көрсетуі	892	предоставление услуг гостиницами
мейрамханалардың қызмет көрсетуі	633	предоставление услуг ресторанами
көлік	551 070	транспорт
байланыс	12 159	связь
қаржы қызметі	7 360	финансовая деятельность
жылжымайтын мүлікпен операциялар, жалға беру		операции с недвижимым имуществом, аренда и предоставление услуг
және тұтынушыларға қызмет көрсету	143 170	потребителям
мемлекеттік басқару	119 171	государственное управление
білім беру	7 825	образование
денсаулық сақтау және әлеуметтік қызмет көрсету	16 575	здравоохранение и предоставление социальных услуг
коммуналдық, әлеуметтік және дербес қызметтер	16 982	предоставление коммунальных, социальных и персональных услуг

	2010	2011	2012	2013	
Негізгі құрал-жабдықтардың барлығы	1 622 213	2 005 035	2 602 593	3 121 177	Все основные средства
оның ішінде:					в том числе:
ауыл шаруашылығы, орман және балық шаруашылығы	36 313	42 445	46 578	50 042	сельское хозяйство, лесное и рыбное хозяйство

	2010	2011	2012	2013	
өсімдік және мал шаруашылығы, аңшылық және осы салаларда қызметтер ұсыну	35 842	41 875	45 611	49 154	растениеводство и животноводство, охота и предоставление услуг в этих областях
орман шаруашылығы және ағаш дайындау	283	389	732	671	лесоводство и лесозаготовки
балық шаруашылығы және аквадақыл	188	181	235	217	рыболовство и аквакультура
кен өндіру өнеркәсібі және карьерлерді қазу	221 684	252 790	274 285	318 428	горнодобывающая промышленность и разработка карьеров
өңдеу өнеркәсібі	119 209	156 001	152 220	172 627	обрабатывающая промышленность
электрмен жабдықтау, газ, бу беру және ауа баптау	34 055	41 177	47 592	60 263	электроснабжение, подача газа, пара и воздушное
сумен жабдықтау; көріз жүйесі, қалдықтардың жиналуын және таратылуын бақылау құрылыс	12 919 167 130	16 480 157 767	17 184 155 542	17 163 208 437	кондиционирование водоснабжение; канализационная система, контроль над сбором и распределением отходов
көтерме және бөлшек сауда; автомобильдерді және мотоциклдерді жөндеу	39 583	44 473	56 096	73 161	строительство оптовая и розничная торговля; ремонт автомобилей и мотоциклов
көлік және қоймалау тұру және тамақтану бойынша қызметтер	635 353 1 973	865 989 2 150	1 267 068 2 834	1 586 179 2 862	транспорт и складирование услуги по проживанию и питанию
ақпарат және байланыс қаржы және сақтандыру қызметі	14 391 8 102	28 619 9 497	43 371 10 424	38 097 12 148	информация и связь финансовая и страховая деятельность
жылжымайтын мүлікпен жасалатын операциялар	7 020	12 474	13 306	18 106	операции с недвижимым имуществом
кәсіби, ғылыми және техникалық қызмет	90 261	107 039	122 684	147 012	профессиональная, научная и техническая деятельность
әкімшілік және қосалқы қызмет көрсету саласындағы қызмет мемлекеттік басқару және қорғаныс; міндетті әлеуметтік қамтамасыз ету	52 706 145 132	62 431 160 926	84 643 253 772	99 328 249 634	деятельность в области административного и вспомогательного обслуживания государственное управление и оборона; обязательное социальное обеспечение
білім беру	9 161	11 791	13 763	17 303	образование
денсаулық сақтау және әлеуметтік қызметтер өнер, ойын-сауық және демалыс	22 856 3 481	27 433 4 460	34 921 4 759	33 743 14 190	здравоохранение и социальные услуги искусство, развлечения и отдых
өзге де қызметтер түрлерін ұсыну	884	1 093	1 551	2 454	предоставление прочих видов услуг

5.7 Ірі және орта кәсіпорындардың негізгі қызмет түрлеріндегі негізгі құрал-жабдықтарының құрылымы

Структура основных средств крупных и средних предприятий по основному виду деятельности

Үйлер Здания

пайызбен

в процентах

	2009	
Негізгі құрал-жабдықтардың барлығы	15,0	Все основные средства
оның ішінде экономикалық қызмет түрлері бойынша:		в том числе по видам экономической деятельности:
ауыл шаруашылығы, аң аулау және осы салаларда қызметтер көрсету	16,3	сельское хозяйство, охота и предоставление услуг в этих областях
орман шаруашылығы және осы салада қызмет көрсету	22,4	лесное хозяйство и предоставление услуг в этой области
балық аулау, балық өсіру	25,7	рыболовство, рыбоводство
кен өндіру өнеркәсібі	7,4	горнодобывающая промышленность
өңдеу өнеркәсібі	18,4	обрабатывающая промышленность
электр энергиясын, газ бен су өндіру және бөлу	13,5	производство и распределение электроэнергии, газа и воды
құрылыс	10,7	строительство
сауда; автомобильдерді, тұрмыстық заттарды және жеке пайдаланатын заттарды жөндеу	35,3	торговля; ремонт автомобилей, бытовых изделий и предметов личного пользования
қонақ үйлердің қызмет көрсетуі	84,2	предоставление услуг гостиницами
мейрамханалардың қызмет көрсетуі	53,4	предоставление услуг ресторанами
көлік	5,5	транспорт
байланыс	7,4	связь
қаржы қызметі	49,6	финансовая деятельность
жылжымайтын мүлікпен операциялар, жалға беру		операции с недвижимым имуществом, аренда и предоставление услуг
және тұтынушыларға қызмет көрсету	24,9	потребителям
мемлекеттік басқару	22,5	государственное управление
білім беру	59,6	образование
денсаулық сақтау және әлеуметтік қызмет көрсету	41,1	здравоохранение и предоставление социальных услуг
коммуналдық, әлеуметтік және дербес қызметтер	31,2	предоставление коммунальных, социальных и персональных услуг

Жалғасы

Продолжение

	2010	2011	2012	2013	
Негізгі құрал-жабдықтардың барлығы	15,8	16,8	16,9	16,1	Все основные средства
оның ішінде:					в том числе:
ауыл шаруашылығы, орман және балық шаруашылығы	16,6	17,1	16,9	16,8	сельское хозяйство, лесное и рыбное хозяйство
өсімдік және мал шаруашылығы, аңшылық және осы салаларда қызметтер ұсыну	16,5	17,0	16,9	16,7	растениеводство и животноводство, охота и предоставление услуг в этих областях
орман шаруашылығы және ағаш дайындау	25,0	25,6	16,7	17,2	лесоводство и лесозаготовки

	2010	2011	2012	2013	
балық шаруашылығы және аквадақыл	28,0	28,8	25,0	44,3	рыболовство и аквакультура
кен өндіру өнеркәсібі және карьерлерді қазу	6,2	6,2	5,7	5,6	горнодобывающая промышленность и разработка карьеров
өңдеу өнеркәсібі	22,8	21,4	22,0	20,9	обрабатывающая промышленность
электрмен жабдықтау, газ, бу беру және ауа баптау	15,3	13,7	10,9	10,3	электроснабжение, подача газа, пара и воздушное кондиционирование
сумен жабдықтау; кәріз жүйесі, қалдықтардың жиналуын және таратылуын бақылау	7,3	16,0	17,2	16,1	водоснабжение; канализационная система, контроль над сбором и распределением отходов
құрылыс	11,6	12,3	20,3	19,4	строительство
көтерме және бөлшек сауда; автомобильдерді және мотоциклдерді жөндеу	36,0	32,0	33,8	31,5	оптовая и розничная торговля; ремонт автомобилей и мотоциклов
көлік және қоймалау	6,4	6,8	5,0	5,0	транспорт и складирование
тұру және тамақтану бойынша қызметтер	77,1	76,7	77,8	74,0	услуги по проживанию и питанию
ақпарат және байланыс	6,9	6,7	7,2	7,6	информация и связь
қаржы және сақтандыру қызметі	49,0	49,5	51,6	52,2	финансовая и страховая деятельность
жылжымайтын мүлікпен жасалатын операциялар	68,1	68,9	71,0	70,0	операции с недвижимым имуществом
кәсібі, ғылыми және техникалық қызмет	13,6	13,4	14,3	4,6	профессиональная, научная и техническая деятельность
әкімшілік және қосалқы қызмет көрсету					деятельность в области административного и вспомогательного
саласындағы қызмет мемлекеттік басқару және қорғаныс; міндетті әлеуметтік қамтамасыз ету	20,4	15,1	29,0	27,2	обслуживания государственное управление и оборона; обязательное социальное
білім беру	30,9	32,5	27,5	23,6	обеспечение
денсаулық сақтау және әлеуметтік қызметтер	62,7	63,8	64,2	69,8	образование
өнер, ойын-сауық және демалыс	43,3	47,6	49,0	48,8	здравоохранение и социальные услуги
өзге де қызметтер	57,0	50,0	56,8	59,6	искусство, развлечения и отдых
түрлерін ұсыну	6,9	14,8	11,7	8,5	предоставление прочих видов услуг

Ғимараттар Сооружения

пайызбен

в процентах

	2009	
Негізгі құрал-жабдықтардың барлығы	31,3	Все основные средства
оның ішінде экономикалық қызмет түрлері бойынша:		в том числе по видам экономической деятельности:
ауыл шаруашылығы, аң аулау және осы салаларда		сельское хозяйство, охота и
қызметтер көрсету	7,2	предоставление услуг в этих областях
орман шаруашылығы және осы салада қызмет көрсету	1,4	лесное хозяйство и предоставление услуг в этой области
балық аулау, балық өсіру	16,6	рыболовство, рыбоводство
кен өндіру өнеркәсібі	38,7	горнодобывающая промышленность
өңдеу өнеркәсібі	10,0	обрабатывающая промышленность
электр энергиясын, газ бен су өндіру және бөлу	45,8	производство и распределение электроэнергии, газа и воды
құрылыс	47,6	строительство
сауда; автомобильдерді, тұрмыстық заттарды және жеке пайдаланатын заттарды жөндеу	22,3	торговля; ремонт автомобилей, бытовых изделий и предметов личного пользования
қонақ үйлердің қызмет көрсетуі	0,5	предоставление услуг гостиницами
мейрамханалардың қызмет көрсетуі	7,5	предоставление услуг ресторанами
көлік	54,9	транспорт
байланыс	16,9	связь
қаржы қызметі	0,4	финансовая деятельность
жылжымайтын мүлікпен операциялар, жалға беру		операции с недвижимым имуществом, аренда и предоставление услуг
және тұтынушыларға қызмет көрсету	33,1	потребителям
мемлекеттік басқару	3,1	государственное управление
білім беру	1,3	образование
денсаулық сақтау және әлеуметтік қызмет көрсету	0,8	здравоохранение и предоставление социальных услуг
коммуналдық, әлеуметтік және дербес қызметтер	13,7	предоставление коммунальных, социальных и персональных услуг

Жалғасы

Продолжение

	2010	2011	2012	2013	
Негізгі құрал-жабдықтардың барлығы	34,1	34,7	34,3	34,9	Все основные средства
оның ішінде:					в том числе:
ауыл шаруашылығы, орман және балық шаруашылығы өсімдік және мал шаруашылығы, аңшылық және осы салаларда	8,9	8,2	11,0	12,9	сельское хозяйство, лесное и рыбное хозяйство
қызметтер ұсыну	8,9	8,2	11,1	12,9	растениеводство и животноводство, охота и предоставление услуг в этих областях
орман шаруашылығы және ағаш дайындау	0,5	0,8	0,7	2,1	лесоводство и лесозаготовки
балық шаруашылығы және аквадақыл	20,3	20,5	17,9	15,9	рыболовство и аквакультура
кен өндіру өнеркәсібі және карьерлерді қазу	40,6	47,8	48,8	49,9	горнодобывающая промышленность и разработка карьеров
өңдеу өнеркәсібі	12,7	13,3	13,7	14,7	обрабатывающая промышленность

	2010	2011	2012	2013	
электрмен жабдықтау, газ, бу беру және ауа баптау	35,4	39,8	39,8	45,7	электроснабжение, подача газа, пара и воздушное кондиционирование
сумен жабдықтау; көріз жүйесі, қалдықтардың жиналуын және таратылуын бақылау	77,6	64,8	61,9	69,3	водоснабжение; канализационная система, контроль над сбором и распределением отходов
құрылыс	41,4	38,3	17,4	22,7	строительство
көтерме және бөлшек сауда; автомобильдерді және мотоциклдерді жөндеу	23,7	26,3	21,4	19,4	оптовая и розничная торговля; ремонт автомобилей и мотоциклов
көлік және қоймалау	59,8	55,8	54,5	51,0	транспорт и складирование
тұру және тамақтану бойынша қызметтер	1,9	3,4	2,0	2,4	услуги по проживанию и питанию
ақпарат және байланыс қаржы және сақтандыру қызметі	16,6	17,7	18,6	18,9	информация и связь
жылжымайтын мүлікпен жасалатын операциялар	5,8	5,2	0,6	1,4	финансовая и страховая деятельность
кәсіби, ғылыми және техникалық қызмет	4,9	4,4	4,0	4,4	операции с недвижимым имуществом
	44,1	44,5	43,4	43,3	профессиональная, научная и техническая деятельность
әкімшілік және қосалқы қызмет көрсету саласындағы қызмет	2,9	7,6	2,9	3,0	деятельность в области административного и вспомогательного обслуживания
мемлекеттік басқару және қорғаныс; міндетті әлеуметтік қамтамасыз ету	8,7	10,0	15,3	11,1	государственное управление и оборона; обязательное социальное обеспечение
білім беру	1,4	1,3	1,6	1,8	образование
денсаулық сақтау және әлеуметтік қызметтер	0,7	0,8	0,9	1,2	здравоохранение и социальные услуги
өнер, ойын-сауық және демалыс	8,0	13,9	10,5	6,2	искусство, развлечения и отдых
өзге де қызметтер түрлерін ұсыну	0,3	0,2	0,1	0,3	предоставление прочих видов услуг

Машиналар мен жабдықтар Машины и оборудование

пайызбен

в процентах

	2009	
Негізгі құрал-жабдықтардың барлығы	40,0	Все основные средства
оның ішінде экономикалық қызмет түрлері бойынша:		в том числе по видам экономической деятельности:
ауыл шаруашылығы, аң аулау және осы салаларда		сельское хозяйство, охота и предоставление услуг в этих областях
қызметтер көрсету	59,2	лесное хозяйство и предоставление услуг в этой области
орман шаруашылығы және осы салада қызмет көрсету	39,5	рыболовство, рыбоводство
балық аулау, балық өсіру	39,7	горнодобывающая промышленность
кен өндіру өнеркәсібі	46,0	обрабатывающая промышленность
өңдеу өнеркәсібі	64,4	производство и распределение электроэнергии, газа и воды
электр энергиясын, газ бен су өндіру және бөлу	36,9	строительство
құрылыс	24,0	

	2009	
сауда; автомобильдерді, тұрмыстық заттарды және жеке пайдаланатын заттарды жөндеу	18,7	торговля; ремонт автомобилей, бытовых изделий и предметов личного пользования
қонақ үйлердің қызмет көрсетуі	4,8	предоставление услуг гостиницами
мейрамханалардың қызмет көрсетуі	19,2	предоставление услуг ресторанами
көлік	11,8	транспорт
байланыс	71,2	связь
қаржы қызметі	27,3	финансовая деятельность
жылжымайтын мүлікпен операциялар, жалға беру		операции с недвижимым имуществом, аренда и предоставление услуг
және тұтынушыларға қызмет көрсету	16,1	потребителям
мемлекеттік басқару	35,5	государственное управление
білім беру	21,3	образование
денсаулық сақтау және әлеуметтік қызмет көрсету	46,7	здравоохранение и предоставление социальных услуг
коммуналдық, әлеуметтік және дербес қызметтер	30,5	предоставление коммунальных, социальных и персональных услуг

	2010	2011	2012	2013	
Негізгі құрал-жабдықтардың барлығы	36,4	33,9	32,6	43,9	Все основные средства
оның ішінде:					в том числе:
ауыл шаруашылығы, орман және балық шаруашылығы өсімдік және мал шаруашылығы, аңшылық және осы салаларда қызметтер ұсыну	57,7	56,9	54,9	61,3	сельское хозяйство, лесное и рыбное хозяйство
орман шаруашылығы және ағаш дайындау	57,8	57,0	55,1	61,4	растениеводство и животноводство, охота и предоставление услуг в этих областях
балық шаруашылығы және аквадақыл	44,7	44,1	37,3	71,4	лесоводство и лесозаготовки
	34,3	33,6	31,5	33,3	рыболовство и аквакультура
кен өндіру өнеркәсібі және карьерлерді қазу	46,0	39,5	38,7	41,1	горнодобывающая промышленность и разработка карьеров
өңдеу өнеркәсібі	54,6	54,6	53,0	58,0	обрабатывающая промышленность
электрмен жабдықтау, газ, бу беру және ауа баптау	45,2	42,5	43,1	41,3	электроснабжение, подача газа, пара и воздушное кондиционирование
сумен жабдықтау; кәріз жүйесі, қалдықтардың жиналуын және таратылуын бақылау	9,2	8,7	9,8	13,0	водоснабжение; канализационная система, контроль над сбором и распределением отходов
құрылыс	24,5	28,0	34,0	52,7	строительство
көтерме және бөлшек сауда; автомобильдерді және мотоциклдерді жөндеу	18,9	19,4	18,8	36,9	оптовая и розничная торговля; ремонт автомобилей и мотоциклов
көлік және қоймалау	10,8	9,7	9,6	40,9	транспорт и складирование
тұру және тамақтану бойынша қызметтер	7,1	7,0	6,8	9,9	услуги по проживанию и питанию
ақпарат және байланыс	71,5	67,8	67,1	71,4	информация и связь
қаржы және сақтандыру қызметі	22,8	22,4	23,7	27,7	финансовая и страховая деятельность

	2010	2011	2012	2013	
жылжымайтын мүлікпен жасалатын операциялар	15,3	13,2	12,4	16,3	операции с недвижимым имуществом
кәсіби, ғылыми және техникалық қызмет	18,4	18,5	18,7	49,7	профессиональная, научная и техническая деятельность
әкімшілік және қосалқы қызмет көрсету саласындағы қызмет	10,6	11,2	9,7	63,9	деятельность в области административного и вспомогательного обслуживания
мемлекеттік басқару және қорғаныс; міндетті әлеуметтік қамтамасыз ету	28,8	26,3	24,9	53,3	государственное управление и оборона; обязательное социальное обеспечение
білім беру	18,9	18,6	18,2	15,9	образование
денсаулық сақтау және әлеуметтік қызметтер	43,1	40,4	38,8	43,2	здравоохранение и социальные услуги
өнер, ойын-сауық және демалыс	10,8	11,8	12,6	19,6	искусство, развлечения и отдых
өзге де қызметтер түрлерін ұсыну	82,7	75,2	79,6	84,9	предоставление прочих видов услуг

Көлік құралдары Транспортные средства

пайызбен

в процентах

	2009	
Негізгі құрал-жабдықтардың барлығы	8,8	Все основные средства
оның ішінде экономикалық қызмет түрлері бойынша:		в том числе по видам экономической деятельности:
ауыл шаруашылығы, аң аулау және осы салаларда қызметтер көрсету	10,1	сельское хозяйство, охота и предоставление услуг в этих областях
орман шаруашылығы және осы салада қызмет көрсету	19,8	лесное хозяйство и предоставление услуг в этой области
балық аулау, балық өсіру	12,0	рыболовство, рыбоводство
кен өндіру өнеркәсібі	3,7	горнодобывающая промышленность
өңдеу өнеркәсібі	3,9	обрабатывающая промышленность
электр энергиясын, газ бен су өндіру және бөлу	2,6	производство и распределение электроэнергии, газа и воды
құрылыс	12,8	строительство
сауда; автомобильдерді, тұрмыстық заттарды және жеке пайдаланатын заттарды жөндеу	12,0	торговля; ремонт автомобилей, бытовых изделий и предметов личного пользования
қонақ үйлердің қызмет көрсетуі	1,1	предоставление услуг гостиницами
мейрамханалардың қызмет көрсетуі	3,9	предоставление услуг ресторанами
көлік	24,4	транспорт
байланыс	2,0	связь
қаржы қызметі	2,7	финансовая деятельность
жылжымайтын мүлікпен операциялар, жалға беру		операции с недвижимым имуществом, аренда и предоставление услуг
және тұтынушыларға қызмет көрсету	18,5	потребителям
мемлекеттік басқару	29,4	государственное управление
білім беру	1,9	образование
денсаулық сақтау және әлеуметтік қызмет көрсету	5,5	здравоохранение и предоставление социальных услуг
коммуналдық, әлеуметтік және дербес қызметтер	12,5	предоставление коммунальных, социальных и персональных услуг

	2010	2011	2012	2013	
Негізгі құрал-жабдықтардың барлығы	9,0	9,8	11,0	10,6	Все основные средства
оның ішінде:					в том числе:
ауыл шаруашылығы, орман және балық шаруашылығы өсімдік және мал шаруашылығы, аңшылық және осы салаларда қызметтер ұсыну	9,0	9,3	8,5	8,2	сельское хозяйство, лесное и рыбное хозяйство
орман шаруашылығы және ағаш дайындау	8,9	9,3	8,4	8,1	растениеводство и животноводство, охота и предоставление услуг в этих областях
балық шаруашылығы және аквадақыл	14,4	14,8	31,8	48,2	лесоводство и лесозаготовки
кен өндіру өнеркәсібі және карьерлерді қазу	12,6	12,3	18,3	15,1	рыболовство и аквакультура
өңдеу өнеркәсібі	3,7	4,0	4,1	4,1	горнодобывающая промышленность и разработка карьеров
электрмен жабдықтау, газ, бу беру және ауа баптау	5,4	5,9	5,3	5,5	обрабатывающая промышленность
сумен жабдықтау; көріз жүйесі, қалдықтардың жиналуын және таратылуын бақылау	2,8	2,8	2,6	2,5	электроснабжение, подача газа, пара и воздушное кондиционирование
құрылыс	4,4	7,1	5,4	4,4	водоснабжение; канализационная система, контроль над сбором и распределением отходов
көтерме және бөлшек сауда; автомобильдерді және мотоциклдерді жөндеу	17,0	16,5	21,1	23,4	строительство
көлік және қоймалау	11,1	10,5	13,0	14,0	оптовая и розничная торговля; ремонт автомобилей и мотоциклов
тұру және тамақтану бойынша қызметтер	20,9	25,3	27,7	30,7	транспорт и складирование
ақпарат және байланыс	1,9	1,8	2,0	2,0	услуги по проживанию и питанию
қаржы және сақтандыру қызметі	2,1	3,5	4,6	3,6	информация и связь
жылжымайтын мүлікпен жасалатын операциялар	2,4	2,5	2,7	2,7	финансовая и страховая деятельность
кәсіби, ғылыми және техникалық қызмет	3,4	4,4	4,0	4,8	операции с недвижимым имуществом
әкімшілік және қосалқы қызмет көрсету	16,4	15,8	15,5	5,5	профессиональная, научная и техническая деятельность
саласындағы қызмет	54,7	61,4	53,9	55,5	деятельность в области административного и вспомогательного обслуживания
мемлекеттік басқару және қорғаныс; міндетті әлеуметтік қамтамасыз ету	24,3	19,4	23,3	19,9	государственное управление и оборона; обязательное социальное
білім беру	1,7	1,7	1,6	1,3	обеспечение образования
денсаулық сақтау және әлеуметтік қызметтер	5,6	4,7	4,5	3,9	здравоохранение и социальные услуги
өнер, ойын-сауық және демалыс	4,0	4,1	3,1	5,2	искусство, развлечения и отдых
өзге де қызметтер түрлерін ұсыну	4,5	4,3	3,7	6,3	предоставление прочих видов услуг

6. Негізгі қызмет түрлері бойынша негізгі құрал-жабдықтардың құрылымы

Структура основных средств по основному виду деятельности

6.1 Негізгі құрал-жабдықтардың құрылымы

Структура основных средств

пайызбен						в процентах
	2009*	2010	2011	2012	2013	
Негізгі құрал-жабдықтар	100,0	100,0	100,0	100,0	100	Основные средства
оның ішінде:						в том числе:
үйлер	16,8	18,2	17,9	18,6	16,4	здания
ғимараттар	28,4	30,7	31,8	31,1	33,7	сооружения
машиналар мен жабдықтар	47,9	44,8	44,0	43,7	43,7	машины и оборудование
басқа да негізгі құрал-жабдықтардың түрлері	6,9	6,3	6,3	6,6	6,2	другие виды основных средств

* Бұл жерде және бұдан әрі 2009 жылдағы деректер экономикалық қызмет түрлерінің бұрынғы номенклатурасы бойынша келтірілген (ҚР МС 03-2003).
Здесь и далее данные за 2009г. приведены по старой номенклатуре видов экономической деятельности (ГК РК 03-2003).

6.2 Кәсіпорындардағы негізгі қызмет түрі бойынша негізгі құрал-жабдықтардың құрылымы

Структура основных средств по основному виду деятельности на предприятиях

пайызбен						в процентах
	2009	2010	2011	2012	2013	
Ауыл, орман және балық шаруашылығы						
Сельское, лесное и рыбное хозяйство						
Барлығы	100,0	100,0	100,0	100,0	100,0	Всего
оның ішінде:						в том числе:
үйлер	14,6	13,2	17,1	16,5	15,4	здания
ғимараттар	8,6	15,0	8,2	9,7	11,4	сооружения
машиналар мен жабдықтар	69,1	64,3	66,2	64,4	63,7	машины и оборудование
басқа да негізгі құрал-жабдықтардың түрлері	7,7	7,5	8,5	9,4	9,5	другие виды основных средств
Балық шаруашылығы және ақадақыл						
Рыболовство и аквакультура						
Барлығы	100,0	100,0	100,0	100,0	100,0	Всего
оның ішінде:						в том числе:
үйлер	22,8	25,0	28,8	19,4	40,9	здания
ғимараттар	14,1	19,6	20,5	15,2	5,0	сооружения
машиналар мен жабдықтар	45,7	42,4	45,9	43,7	49,8	машины и оборудование
басқа да негізгі құрал-жабдықтардың түрлері	17,4	13,0	4,8	21,7	4,3	другие виды основных средств
Кен өндіру өнеркәсібі және карьерлерді қазу						
Горнодобывающая промышленность и разработка карьеров						
Барлығы	100,0	100,0	100,0	100,0	100,0	Всего
оның ішінде:						в том числе:
үйлер	6,5	5,6	6,2	5,7	4,8	здания
ғимараттар	33,9	37,1	47,8	41,7	46,8	сооружения

	2009	2010	2011	2012	2013	
машиналар мен жабдықтар басқа да негізгі құрал- жабдықтардың түрлері	53,0 6,6	51,3 6,0	43,5 2,5	46,9 5,7	42,9 5,4	машины и оборудование другие виды основных средств
Өңдеу өнеркәсібі						
Обрабатывающая промышленность						
Барлығы	100,0	100,0	100,0	100,0	100,0	Всего
оның ішінде:						в том числе:
үйлер	18,7	23,8	21,4	22,8	21,7	здания
ғимараттар	9,5	11,7	13,3	13,6	13,9	сооружения
машиналар мен жабдықтар басқа да негізгі құрал- жабдықтардың түрлері	67,9 3,9	59,7 4,8	60,5 4,8	58,0 5,6	57,9 6,5	машины и оборудование другие виды основных средств
Электроснабжение, подача газа, пара и воздушное кондиционирование						
Электрмен жабдықтау, газ, бу беру және ауа баптау						
Барлығы	100,0	100,0	100,0	100,0	100,0	Всего
оның ішінде:						в том числе:
үйлер	13,5	13,6	13,7	10,8	10,3	Здания
ғимараттар	46,0	43,9	39,8	39,0	45,5	сооружения
машиналар мен жабдықтар басқа да негізгі құрал- жабдықтардың түрлері	39,3 1,2	41,0 1,5	45,3 1,2	46,6 3,6	41,3 3,0	машины и оборудование другие виды основных средств
Құрылыс						
Строительство						
Барлығы	100,0	100,0	100,0	100,0	100,0	Всего
оның ішінде:						в том числе:
үйлер	15,7	16,7	12,3	33,1	20,2	здания
ғимараттар	33,4	27,2	38,3	10,7	16,4	сооружения
машиналар мен жабдықтар басқа да негізгі құрал- жабдықтардың түрлері	39,7 11,2	46,4 9,7	44,5 4,9	49,2 7,0	55,9 7,4	машины и оборудование другие виды основных средств
Көтерме және бөлшек сауда; автомобильдерді және мотоциклдерді жөндеу						
Оптовая и розничная торговля; ремонт автомобилей и мотоциклов						
Барлығы	100,0	100,0	100,0	100,0	100,0	Всего
оның ішінде:						в том числе:
үйлер	38,4	40,9	32,0	42,5	29,9	здания
ғимараттар	13,5	13,1	26,3	9,8	11,8	сооружения
машиналар мен жабдықтар басқа да негізгі құрал- жабдықтардың түрлері	35,0 13,1	34,3 11,7	29,9 11,8	29,7 18,0	44,4 14,0	машины и оборудование другие виды основных средств
Тұру және тамақтану бойынша қызметтер						
Услуги по проживанию и питанию						
Барлығы	100,0	100,0	100,0	100,0	100,0	Всего
оның ішінде:						в том числе:
үйлер	75,6	79,4	76,7	71,1	71,1	здания
ғимараттар	1,8	1,7	3,4	2,4	2,4	сооружения
машиналар мен жабдықтар басқа да негізгі құрал- жабдықтардың түрлері	11,1 11,5	8,1 10,8	8,8 11,1	9,3 17,2	11,5 14,9	машины и оборудование другие виды основных средств
Көлік және қоймалау						
Транспорт и складирование						
Барлығы	100,0	100,0	100,0	100,0	100,0	Всего
оның ішінде:						в том числе:
үйлер	6,3	7,6	6,8	5,3	5,3	здания
ғимараттар	51,7	55,1	55,8	51,7	47,4	сооружения
машиналар мен жабдықтар басқа да негізгі құрал- жабдықтардың түрлері	38,1 3,9	34,4 2,9	35,0 2,4	39,9 3,1	44,1 3,1	машины и оборудование другие виды основных средств

	2009	2010	2011	2012	2013	
Ақпарат және байланыс						
Информация и связь						
Барлығы	100,0	100,0	100,0	100,0	100,0	Всего
соның ішінде:						в том числе:
үйлер	7,5	8,1	6,7	7,5	7,8	здания
ғимараттар	16,8	15,4	17,7	18,1	19,7	сооружения
машиналар мен жабдықтар	73,1	72,8	71,4	71,6	70,0	машины и оборудование
басқа да негізгі құрал-жабдықтардың түрлері	2,6	3,7	4,2	2,8	2,5	другие виды основных средств
Қаржы және сақтандыру қызметі						
Финансовая и страховая деятельность						
Барлығы	100,0	100,0	100,0	100,0	100,0	Всего
оның ішінде:						в том числе:
үйлер	54,5	56,0	49,5	55,1	54,2	здания
ғимараттар	0,5	4,7	5,2	0,7	1,3	сооружения
машиналар мен жабдықтар	26,3	22,2	24,9	24,0	26,6	машины и оборудование
басқа да негізгі құрал-жабдықтардың түрлері	18,7	17,1	20,4	20,2	17,9	другие виды основных средств
Жылжымайтын мүлікпен жасалатын операциялар						
Операции с недвижимым имуществом						
Барлығы	100,0	100,0	100,0	100,0	100,0	Всего
оның ішінде:						в том числе:
үйлер	34,9	35,0	28,4	70,5	70,8	здания
ғимараттар	21,8	21,1	30,2	4,8	4,6	сооружения
машиналар мен жабдықтар	31,9	34,6	33,4	16,3	16,0	машины и оборудование
басқа да негізгі құрал-жабдықтардың түрлері	11,4	9,3	8,0	8,4	8,6	другие виды основных средств
Мемлекеттік басқару және қорғаныс; міндетті әлеуметтік қамтамасыз ету						
Государственное управление и оборона; обязательное социальное обеспечение						
Барлығы	100,0	100,0	100,0	100,0	100,0	Всего
оның ішінде:						в том числе:
үйлер	20,7	22,9	32,5	22,1	20,0	здания
ғимараттар	38,6	39,9	10,0	41,9	41,8	сооружения
машиналар мен жабдықтар	33,0	30,8	45,7	28,1	28,4	машины и оборудование
басқа да негізгі құрал-жабдықтардың түрлері	7,7	6,5	11,8	7,9	9,9	другие виды основных средств
Білім беру мекемелері мен ұйымдары						
Учреждения и организации образования						
Барлығы	100,0	100,0	100,0	100,0	100,0	Всего
оның ішінде:						в том числе:
үйлер	59,4	62,5	63,8	63,7	57,6	здания
ғимараттар	1,3	1,5	1,3	1,6	1,8	сооружения
машиналар мен жабдықтар	23,2	20,6	20,3	20,2	27,5	машины и оборудование
басқа да негізгі құрал-жабдықтардың түрлері	16,1	15,4	14,6	14,5	13,2	другие виды основных средств
Денсаулық сақтау мекемелері мен ұйымдары						
Учреждения и организации здравоохранения						
Барлығы	100,0	100,0	100,0	100,0	100,0	Всего
оның ішінде:						в том числе:
үйлер	41,3	43,9	47,6	49,0	48,7	здания
ғимараттар	0,9	0,8	0,8	0,9	1,6	сооружения
машиналар мен жабдықтар	51,5	47,9	45,1	42,9	42,8	машины и оборудование
басқа да негізгі құрал-жабдықтардың түрлері	6,3	7,4	6,5	7,2	7,0	другие виды основных средств

	2009	2010	2011	2012	2013	
Өзге де қызметтер түрлерін ұсыну						
Предоставление прочих видов услуг						
Барлығы	100,0	100,0	100,0	100,0	100,0	Всего
оның ішінде:						в том числе:
үйлер	36,1	48,0	43,4	48,2	57,5	здания
ғимараттар	11,5	8,2	11,3	6,6	6,1	сооружения
машиналар мен жабдықтар	38,0	28,5	27,8	32,0	22,9	машины и оборудование
басқа да негізгі құрал-жабдықтардың түрлері	14,4	15,3	17,5	13,2	13,5	другие виды основных средств

7. Негізгі қызмет түрлері бойынша негізгі құрал-жабдықтарды жаңарту коэффициенті

Коэффициенты обновления по видам основных средств в разрезе видов экономической деятельности

7.1 Негізгі құрал-жабдықтарды жаңарту коэффициенті

Коэффициент обновления основных средств

пайызбен

в процентах

	2009*	2010	2011	2012	2013	
Барлығы Всего						
Барлық негізгі құрал-жабдықтар	16,1	13,7	13,4	13,6	12,6	Все основные средства
одан негізгі қызмет түрлері бойынша	15,5	13,1	12,5	12,9	11,7	из них по основному виду деятельности
оның ішінде:						в том числе:
үйлер	16,3	13,8	14,3	12,2	11,7	здания
ғимараттар	21,3	15,2	9,2	10,4	9,8	сооружения
машиналар мен жабдықтар	11,5	11,2	13,7	14,2	12,3	машины и оборудование
Ауыл, орман және балық шаруашылығы Сельское, лесное и рыбное хозяйство						
Барлық негізгі құрал-жабдықтар	36,5	33,0	35,5	35,5	34,5	Все основные средства
одан негізгі қызмет түрлері бойынша	14,3	10,0	12,3	11,9	10,5	из них по основному виду деятельности
оның ішінде:						в том числе:
үйлер	11,1	10,2	13,7	8,8	7,1	здания
ғимараттар	9,5	8,4	6,9	3,4	13,7	сооружения
машиналар мен жабдықтар	15,1	9,2	10,8	12,5	9,3	машины и оборудование
Балық шаруашылығы және ақадақыл Рыболовство и аквакультура						
Барлық негізгі құрал-жабдықтар	13,4	5,5	11,5	5,3	14,8	Все основные средства
одан негізгі қызмет түрлері бойынша	13,4	5,5	11,5	5,3	14,8	из них по основному виду деятельности
оның ішінде:						в том числе:
үйлер	5,6	1,8	1,0	5,1	0,3	здания
ғимараттар	4,6	2,1	1,2	5,3	0,0	сооружения
машиналар мен жабдықтар	13,0	7,9	18,4	6,9	27,9	машины и оборудование
Кен өндіру өнеркәсібі және карьерлерді қазу Горнодобывающая промышленность и разработка карьеров						
Барлық негізгі құрал-жабдықтар	13,0	10,4	10,6	8,9	10,0	Все основные средства
одан негізгі қызмет түрлері бойынша	13,0	10,4	10,6	8,9	10,0	из них по основному виду деятельности
оның ішінде:						в том числе:
үйлер	8,2	13,9	15,3	8,5	8,3	здания
ғимараттар	18,4	13,3	11,4	11,5	12,6	сооружения
машиналар мен жабдықтар	9,2	7,9	8,9	6,6	6,6	машины и оборудование

	2009*	2010	2011	2012	2013	
Өңдеу өнеркәсібі						
Обрабатывающая промышленность						
Барлық негізгі құрал-жабдықтар	10,9	11,4	12,8	12,4	10,0	Все основные средства
одан негізгі қызмет түрлері бойынша	10,8	11,8	12,8	12,4	10,0	из них по основному виду деятельности
оның ішінде:						в том числе:
үйлер	11,4	9,5	9,5	8,3	7,4	здания
ғимараттар	18,0	12,1	17,5	14,2	7,1	сооружения
машиналар мен жабдықтар	9,2	11,9	12,3	12,9	10,5	машины и оборудование
Электроснабжение, подача газа, пара и воздушное кондиционирование						
Электрмен жабдықтау, газ, бу беру және ауа баптау						
Барлық негізгі құрал-жабдықтар	8,1	9,6	9,7	9,7	10,6	Все основные средства
одан негізгі қызмет түрлері бойынша	8,1	9,6	9,7	9,7	10,6	из них по основному виду деятельности
оның ішінде:						в том числе:
үйлер	3,5	6,2	4,6	3,3	21,1	здания
ғимараттар	6,9	5,2	3,8	6,6	7,1	сооружения
машиналар мен жабдықтар	10,8	13,8	16,3	14,1	11,2	машины и оборудование
Құрылыс						
Строительство						
Барлық негізгі құрал-жабдықтар	20,7	15,6	11,0	13,5	12,1	Все основные средства
одан негізгі қызмет түрлері бойынша	20,7	15,6	11,0	13,5	12,1	из них по основному виду деятельности
оның ішінде:						в том числе:
үйлер	34,6	23,9	12,4	5,3	9,8	здания
ғимараттар	26,5	8,1	3,7	8,9	6,0	сооружения
машиналар мен жабдықтар	13,9	17,7	13,4	19,7	14,6	машины и оборудование
Көтерме және бөлшек сауда; автомобильдерді және мотоциклдерді жөндеу						
Оптовая и розничная торговля; ремонт автомобилей и мотоциклов						
Барлық негізгі құрал-жабдықтар	19,6	13,1	22,3	14,8	24,4	Все основные средства
одан негізгі қызмет түрлері бойынша	19,7	12,9	22,4	14,8	24,4	из них по основному виду деятельности
оның ішінде:						в том числе:
үйлер	13,6	7,7	22,3	8,8	10,2	здания
ғимараттар	16,3	18,9	14,4	12,1	14,3	сооружения
машиналар мен жабдықтар	25,2	16,7	27,2	25,7	36,8	машины и оборудование
Тұру және тамақтану бойынша қызметтер						
Услуги по проживанию и питанию						
Барлық негізгі құрал-жабдықтар	11,1	5,5	9,5	8,4	8,8	Все основные средства
одан негізгі қызмет түрлері бойынша	11,2	5,5	9,6	8,4	8,8	из них по основному виду деятельности
оның ішінде:						в том числе:
үйлер	10,0	4,1	6,7	5,4	7,1	здания
ғимараттар	12,0	4,0	20,5	4,1	1,6	сооружения
машиналар мен жабдықтар	15,6	15,4	19,4	10,8	18,6	машины и оборудование

	2009*	2010	2011	2012	2013	
Көлік және қоймалау						
Транспорт и складирование						
Барлық негізгі құрал-жабдықтар	19,9	18,1	9,7	12,9	8,8	Все основные средства
одан негізгі қызмет түрлері бойынша	19,9	18,1	9,7	12,9	8,8	из них по основному виду деятельности
оның ішінде:						в том числе:
үйлер	8,2	15,1	6,5	6,0	12,9	здания
ғимараттар	29,0	23,8	2,6	3,1	4,0	сооружения
машиналар мен жабдықтар	10,6	10,5	20,8	24,7	13,7	машины и оборудование
Ақпарат және байланыс						
Информация и связь						
Барлық негізгі құрал-жабдықтар	11,8	12,4	18,3	17,6	13,6	Все основные средства
одан негізгі қызмет түрлері бойынша	11,8	12,5	18,3	17,6	13,6	из них по основному виду деятельности
соның ішінде:						в том числе:
үйлер	7,4	8,7	9,7	19,3	9,7	здания
ғимараттар	11,2	12,8	23,7	17,9	14,2	сооружения
машиналар мен жабдықтар	12,2	12,6	17,7	17,1	13,9	машины и оборудование
Қаржы және сақтандыру қызметі						
Финансовая и страховая деятельность						
Барлық негізгі құрал-жабдықтар	21,0	12,6	13,7	12,8	15,0	Все основные средства
одан негізгі қызмет түрлері бойынша	21,1	12,6	13,9	12,8	15,0	из них по основному виду деятельности
оның ішінде:						в том числе:
үйлер	24,7	11,3	15,0	7,7	13,3	здания
ғимараттар	7,3	10,1	0,9	40,0	1,6	сооружения
машиналар мен жабдықтар	12,9	15,3	14,7	17,3	18,2	машины и оборудование
Жылжымайтын мүлікпен жасалатын операциялар						
Операции с недвижимым имуществом						
Барлық негізгі құрал-жабдықтар	14,0	7,9	9,4	7,9	9,2	Все основные средства
одан негізгі қызмет түрлері бойынша	20,8	12,0	12,9	9,7	13,0	из них по основному виду деятельности
оның ішінде:						в том числе:
үйлер	22,6	10,6	13,4	9,9	11,6	здания
ғимараттар	13,0	17,4	4,9	4,2	6,2	сооружения
машиналар мен жабдықтар	27,2	16,6	14,7	8,8	14,7	машины и оборудование
Мемлекеттік басқару және қорғаныс; міндетті әлеуметтік қамтамасыз ету						
Государственное управление и оборона; обязательное социальное обеспечение						
Барлық негізгі құрал-жабдықтар	26,2	19,7	18,2	23,8	19,8	Все основные средства
одан негізгі қызмет түрлері бойынша	26,1	19,6	18,0	23,8	19,8	из них по основному виду деятельности
оның ішінде:						в том числе:
үйлер	30,5	29,1	24,0	27,9	20,0	здания
ғимараттар	40,6	19,6	14,8	26,5	8,0	сооружения
машиналар мен жабдықтар	6,5	12,8	17,6	15,5	34,9	машины и оборудование

	2009*	2010	2011	2012	2013	
Білім беру мекемелері мен ұйымдары						
Учреждения и организации образования						
Барлық негізгі құрал-жабдықтар	20,6	18,0	16,0	15,4	13,4	Все основные средства
одан негізгі қызмет түрлері бойынша	20,9	18,2	16,0	15,4	13,4	из них по основному виду деятельности
оның ішінде:						в том числе:
үйлер	21,4	19,4	14,5	13,0	14,1	здания
ғимараттар	21,7	23,0	25,0	18,6	13,4	сооружения
машиналар мен жабдықтар	19,0	14,0	18,1	19,8	9,0	машины и оборудование
Денсаулық сақтау мекемелері мен ұйымдары						
Учреждения и организации здравоохранения						
Барлық негізгі құрал-жабдықтар	14,3	15,0	23,1	14,0	11,3	Все основные средства
одан негізгі қызмет түрлері бойынша	14,2	15,0	23,1	14,0	11,3	из них по основному виду деятельности
оның ішінде:						в том числе:
үйлер	11,7	12,8	24,6	13,2	7,4	здания
ғимараттар	17,0	9,1	15,6	18,6	15,2	сооружения
машиналар мен жабдықтар	15,7	15,7	22,1	15,3	15,1	машины и оборудование
Өзге де қызметтер түрлерін ұсыну						
Предоставление прочих видов услуг						
Барлық негізгі құрал-жабдықтар	16,0	34,7	9,8	16,0	7,5	Все основные средства
одан негізгі қызмет түрлері бойынша	16,0	34,7	9,8	16,0	7,5	из них по основному виду деятельности
оның ішінде:						в том числе:
үйлер	11,0	29,3	6,5	23,5	5,8	здания
ғимараттар	30,3	84,2	8,6	11,7	9,2	сооружения
машиналар мен жабдықтар	16,3	38,5	12,6	18,4	8,8	машины и оборудование

* 2009 жылдағы деректер экономикалық қызмет түрлерінің бұрынғы номенклатурасы бойынша келтірілген (ҚР МС 03-2003).

Данные за 2009г. приведены по старой номенклатуре видов экономической деятельности (ГК РК 03-2003).

8. Экономикалық қызмет түрлері бөлінісінде негізгі құрал-жабдықтардың түрлері бойынша негізгі құрал-жабдықтарды жою коэффициенттері

Коэффициенты ликвидации основных средств по видам основных средств в разрезе видов экономической деятельности

8.1 Негізгі құрал-жабдықтарды жою коэффициенті Коэффициент ликвидации основных средств

пайызбен

в процентах

	2009*	2010	2011	2012	2013	
Барлығы Всего						
Барлық негізгі құрал-жабдықтар	1,6	1,7	1,2	1,3	1,2	Все основные средства
одан негізгі қызмет түрлері бойынша	1,8	1,9	1,4	1,4	1,4	из них по основному виду деятельности
соның ішінде:						в том числе:
үйлер	1,6	2,9	1,1	0,7	1,1	здания
ғимараттар	1,7	1,3	0,9	0,6	0,7	сооружения
машиналар мен жабдықтар	1,8	1,7	1,5	2,1	1,7	машины и оборудование
Ауыл, орман және балық шаруашылығы Сельское, лесное и рыбное хозяйство						
Барлық негізгі құрал-жабдықтар	0,8	0,5	0,4	0,4	0,6	Все основные средства
одан негізгі қызмет түрлері бойынша	2,2	1,1	0,9	1,0	1,5	из них по основному виду деятельности
соның ішінде:						в том числе:
үйлер	2,0	0,4	0,2	0,5	0,5	здания
ғимараттар	1,8	0,1	0,3	0,3	1,5	сооружения
машиналар мен жабдықтар	2,1	1,2	0,7	0,8	1,4	машины и оборудование
Балық шаруашылығы және аквадақыл Рыболовство и аквакультура						
Барлық негізгі құрал-жабдықтар	0,5	3,3	1,3	2,6	0,4	Все основные средства
одан негізгі қызмет түрлері бойынша	0,5	3,3	1,3	2,6	0,4	из них по основному виду деятельности
соның ішінде:						в том числе:
үйлер	0,0	0,0	0,1	2,6	0,4	здания
ғимараттар	0,2	0,1	0,7	0,2	0,0	сооружения
машиналар мен жабдықтар	0,8	7,2	2,8	3,8	0,2	машины и оборудование
Кен өндіру өнеркәсібі және карьерлерді қазу Горнодобывающая промышленность и разработка карьеров						
Барлық негізгі құрал-жабдықтар	2,0	2,3	0,9	1,0	1,1	Все основные средства
одан негізгі қызмет түрлері бойынша	2,0	2,3	0,9	1,0	1,1	из них по основному виду деятельности
соның ішінде:						в том числе:
үйлер	1,5	17,9	0,7	0,5	0,2	здания
ғимараттар	2,7	1,7	0,6	0,2	0,7	сооружения
машиналар мен жабдықтар	1,6	0,9	1,0	1,6	1,3	машины и оборудование

	2009*	2010	2011	2012	2013	
Өңдеу өнеркәсібі						
Обрабатывающая промышленность						
Барлық негізгі құрал-жабдықтар	1,4	2,1	1,2	1,3	1,1	Все основные средства
одан негізгі қызмет түрлері бойынша	1,3	2,2	1,3	1,3	1,1	из них по основному виду деятельности
соның ішінде:						в том числе:
үйлер	0,4	1,4	0,3	0,7	0,7	здания
ғимараттар	0,4	3,8	0,2	0,4	0,4	сооружения
машиналар мен жабдықтар	1,7	2,0	1,5	1,7	1,2	машины и оборудование
Электроснабжение, подача газа, пара и воздушное кондиционирование						
Электрмен жабдықтау, газ, бу беру және ауа баптау						
Барлық негізгі құрал-жабдықтар	0,5	0,8	0,7	0,6	0,7	Все основные средства
одан негізгі қызмет түрлері бойынша	0,5	0,8	0,7	0,6	0,7	из них по основному виду деятельности
соның ішінде:						в том числе:
үйлер	0,2	0,5	0,3	0,5	0,1	здания
ғимараттар	0,7	0,5	0,3	0,3	0,2	сооружения
машиналар мен жабдықтар	0,4	1,0	1,0	0,8	1,2	машины и оборудование
Құрылыс						
Строительство						
Барлық негізгі құрал-жабдықтар	2,2	1,5	2,0	3,3	1,8	Все основные средства
одан негізгі қызмет түрлері бойынша	2,2	1,5	2,0	3,3	1,8	Из них по основному виду деятельности
соның ішінде:						в том числе:
үйлер	4,0	1,8	0,8	0,6	0,7	здания
ғимараттар	0,3	0,3	0,1	1,2	0,4	сооружения
машиналар мен жабдықтар	2,8	2,0	3,3	5,7	2,2	машины и оборудование
Көтерме және бөлшек сауда; автомобильдерді және мотоциклдерді жөндеу						
Оптовая и розничная торговля; ремонт автомобилей и мотоциклов						
Барлық негізгі құрал-жабдықтар	3,6	2,9	3,4	2,4	3,3	Все основные средства
одан негізгі қызмет түрлері бойынша	3,7	2,9	3,4	2,4	3,3	из них по основному виду деятельности
соның ішінде:						в том числе:
үйлер	3,0	1,2	2,1	1,6	3,6	здания
ғимараттар	2,5	4,1	0,8	1,1	1,8	сооружения
машиналар мен жабдықтар	4,7	4,5	4,1	3,5	3,2	машины и оборудование
Тұру және тамақтану бойынша қызметтер						
Услуги по проживанию и питанию						
Барлық негізгі құрал-жабдықтар	1,1	0,5	0,7	1,1	0,6	Все основные средства
одан негізгі қызмет түрлері бойынша	1,1	0,5	0,7	1,1	0,6	из них по основному виду деятельности
соның ішінде:						в том числе:
үйлер	0,5	0,1	0,0	0,3	0,1	здания
ғимараттар	0,7	0,1	0,4	0,0	0,0	сооружения
машиналар мен жабдықтар	3,3	3,1	4,5	1,7	2,3	машины и оборудование
Көлік және қоймалау						
Транспорт и складирование						
Барлық негізгі құрал-жабдықтар	0,7	0,9	1,6	0,8	0,8	Все основные средства
одан негізгі қызмет түрлері бойынша	0,7	0,9	1,6	0,8	0,8	из них по основному виду деятельности
соның ішінде:						в том числе:

	2009*	2010	2011	2012	2013	
үйлер	2,6	1,5	0,5	0,1	1,2	здания
ғимараттар	0,5	0,4	1,8	0,2	0,7	сооружения
машиналар мен жабдықтар	0,7	1,4	1,4	1,7	1,0	машины и оборудование
Ақпарат және байланыс Информация и связь						
Барлық негізгі құрал-жабдықтар	1,5	2,4	1,8	3,3	2,5	Все основные средства
одан негізгі қызмет түрлері бойынша	1,5	2,4	1,8	3,3	2,5	из них по основному виду деятельности
соның ішінде:						в том числе:
үйлер	0,6	1,3	1,6	0,8	0,4	здания
ғимараттар	0,7	1,9	1,7	3,8	1,1	сооружения
машиналар мен жабдықтар	1,7	2,6	1,8	2,9	3,1	машины и оборудование
Қаржы және сақтандыру қызметі Финансовая и страховая деятельность						
Барлық негізгі құрал-жабдықтар	5,0	3,4	4,8	7,6	3,6	Все основные средства
одан негізгі қызмет түрлері бойынша	5,0	3,4	4,9	7,8	3,6	из них по основному виду деятельности
соның ішінде:						в том числе:
үйлер	5,7	2,1	5,3	0,8	1,5	здания
ғимараттар	0,7	0,1	0,6	90,1	0,1	Сооружения
машиналар мен жабдықтар	4,3	6,7	5,6	7,8	6,3	машины и оборудование
Жылжымайтын мүлікпен жасалатын операциялар Операции с недвижимым имуществом						
Барлық негізгі құрал-жабдықтар	0,7	0,4	0,4	0,2	0,5	Все основные средства
одан негізгі қызмет түрлері бойынша	1,7	1,6	1,8	0,8	2,3	из них по основному виду деятельности
соның ішінде:						в том числе:
үйлер	0,9	0,7	1,2	0,5	2,0	здания
ғимараттар	0,6	0,5	2,2	0,6	0,4	сооружения
машиналар мен жабдықтар	2,9	3,0	3,2	1,9	4,8	машины и оборудование
Мемлекеттік басқару және қорғаныс; міндетті әлеуметтік қамтамасыз ету Государственное управление и оборона; обязательное социальное обеспечение						
Барлық негізгі құрал-жабдықтар	3,3	2,7	1,2	1,9	2,7	Все основные средства
одан негізгі қызмет түрлері бойынша	3,3	2,4	1,2	1,9	2,7	из них по основному виду деятельности
соның ішінде:						в том числе:
үйлер	1,1	0,5	0,6	1,8	3,3	здания
ғимараттар	3,3	3,2	0,7	0,2	1,1	сооружения
машиналар мен жабдықтар	3,1	2,9	2,3	4,1	3,8	машины и оборудование
Білім беру мекемелері мен ұйымдары Учреждения и организации образования						
Барлық негізгі құрал-жабдықтар	2,1	1,1	1,1	1,3	1,2	Все основные средства
одан негізгі қызмет түрлері бойынша	2,1	1,2	1,1	1,3	1,2	из них по основному виду деятельности
соның ішінде:						в том числе:
үйлер	1,4	0,3	0,2	0,3	0,5	здания
ғимараттар	0,2	0,6	0,5	0,5	2,0	сооружения
машиналар мен жабдықтар	2,2	2,4	2,3	2,4	1,5	машины и оборудование
Денсаулық сақтау мекемелері мен ұйымдары Учреждения и организации здравоохранения						
Барлық негізгі құрал-жабдықтар	1,2	1,4	1,0	1,2	1,0	Все основные средства

	2009*	2010	2011	2012	2013	
одан негізгі қызмет түрлері бойынша	1,2	1,4	1,0	1,2	1,0	из них по основному виду деятельности
соның ішінде:						в том числе:
үйлер	0,3	0,1	0,1	0,6	0,3	здания
ғимараттар	0,3	0,6	0,5	0,2	0,4	сооружения
машиналар мен жабдықтар	1,8	2,4	1,7	1,8	1,7	машины и оборудование
Өзге де қызметтер түрлерін ұсыну						
Предоставление прочих видов услуг						
Барлық негізгі құрал-жабдықтар	3,0	2,9	9,5	2,3	2,0	Все основные средства
одан негізгі қызмет түрлері бойынша						из них по основному виду деятельности
соның ішінде:						в том числе:
үйлер	0,2	0,1	10,3	0,1	0,5	здания
ғимараттар	15,9	1,5	85,0	0,4	0,3	сооружения
машиналар мен жабдықтар	2,8	3,6	4,7	2,6	4,4	машины и оборудование

* 2009 жылдағы деректер экономикалық қызмет түрлерінің бұрынғы номенклатурасы бойынша келтірілген (ҚР МС 03-2003).

Данные за 2009г. приведены по старой номенклатуре видов экономической деятельности (ГК РК 03-2003).

9. Негізгі құрал-жабдықтардың түрлері бойынша экономикалық қызмет түрлері бөлінісіндегі негізгі құрал-жабдықтардың тозу дәрежесі

Степень износа по видам основных средств в разрезе видов экономической деятельности

9.1 Негізгі құрал-жабдықтардың тозу дәрежесі Степень износа основных средств

пайызбен

в процентах

	2009*	2010	2011	2012	2013	
Барлығы Всего						
Барлық негізгі құрал-жабдықтар	37,9	32,5	35,4	36,3	38,9	Все основные средства
одан негізгі қызмет түрлері бойынша	37,7	36,3	39,6	40,3	42,7	из них по основному виду деятельности
оның ішінде:						в том числе:
үйлер	23,0	25,1	27,4	29,8	28,3	здания
ғимараттар	34,7	34,0	36,0	37,5	41,4	сооружения
машиналар						
менжабдықтар	44,9	42,1	46,9	47,4	50,0	машины и оборудование
Ауыл, орман және балық шаруашылығы Сельское, лесное и рыбное хозяйство						
Барлық негізгі құрал-жабдықтар	14,0	18,5	15,0	16,0	17,6	Все основные средства
одан негізгі қызмет түрлері бойынша	29,4	38,6	34,3	34,2	36,3	из них по основному виду деятельности
оның ішінде:						в том числе:
үйлер	22,7	26,6	23,2	25,8	28,5	здания
ғимараттар	39,3	59,5	31,6	26,8	23,9	сооружения
машиналар						
менжабдықтар	31,0	38,5	39,7	40,4	43,6	машины и оборудование
Балық шаруашылығы және ақадақыл Рыболовство и аквакультура						
Барлық негізгі құрал-жабдықтар	32,6	42,7	42,4	35,4	24,0	Все основные средства
одан негізгі қызмет түрлері бойынша	32,6	42,7	42,4	35,4	24,0	из них по основному виду деятельности
соның ішінде:						в том числе:
үйлер	33,3	41,5	34,0	40,5	27,1	здания
ғимараттар	34,2	33,2	40,4	47,0	66,7	сооружения
машиналар						
менжабдықтар	38,3	53,7	48,1	40,9	16,2	машины и оборудование
Кен өндіру өнеркәсібі және карьерлерді қазу Горнодобывающая промышленность и разработка карьеров						
Барлық негізгі құрал-жабдықтар	39,1	40,0	51,1	55,1	55,7	Все основные средства
одан негізгі қызмет түрлері бойынша	39,2	40,0	51,2	55,1	55,7	из них по основному виду деятельности
оның ішінде:						в том числе:
үйлер	24,4	31,3	38,7	42,8	44,8	здания
ғимараттар	33,7	35,1	44,3	48,1	49,9	сооружения
машиналар						
менжабдықтар	45,4	44,2	58,8	64,1	64,1	машины и оборудование

	2009*	2010	2011	2012	2013	
Өңдеу өнеркәсібі						
Обрабатывающая промышленность						
Барлық негізгі құрал-жабдықтар	46,7	35,5	38,2	37,3	38,9	Все основные средства
одан негізгі қызмет түрлері бойынша	47,3	35,9	38,7	37,3	38,9	из них по основному виду деятельности
оның ішінде:						в том числе:
үйлер	24,3	26,3	28,1	27,3	31,1	здания
ғимараттар	32,7	35,6	30,6	34,9	36,0	сооружения
машиналар						
менжабдықтар	56,2	39,3	43,6	41,2	42,4	машины и оборудование
Электроснабжение, подача газа, пара и воздушное кондиционирование						
Электрмен жабдықтау, газ, бу беру және ауа баптау						
Барлық негізгі құрал-жабдықтар	40,7	35,0	34,3	34,2	37,5	Все основные средства
одан негізгі қызмет түрлері бойынша	40,6	35,0	34,3	34,2	37,5	из них по основному виду деятельности
оның ішінде:						в том числе:
үйлер	26,5	28,7	28,1	29,4	40,8	здания
ғимараттар	46,3	34,9	35,7	36,2	40,4	сооружения
машиналар						
менжабдықтар	39,2	37,2	34,8	35,3	35,2	машины и оборудование
Құрылыс						
Строительство						
Барлық негізгі құрал-жабдықтар	34,6	36,4	36,0	36,6	42,5	Все основные средства
одан негізгі қызмет түрлері бойынша	34,6	36,4	36,0	36,6	42,5	из них по основному виду деятельности
оның ішінде:						в том числе:
үйлер	20,2	24,0	30,2	23,0	32,3	здания
ғимараттар	23,5	28,6	22,7	34,7	32,4	сооружения
машиналар						
менжабдықтар	40,7	43,8	45,7	45,1	49,5	машины и оборудование
Көтерме және бөлшек сауда; автомобильдерді және мотоциклдерді жөндеу						
Оптовая и розничная торговля; ремонт автомобилей и мотоциклов						
Барлық негізгі құрал-жабдықтар	29,3	31,8	31,3	34,0	35,3	Все основные средства
одан негізгі қызмет түрлері бойынша	29,4	32,0	31,4	34,0	35,3	из них по основному виду деятельности
оның ішінде:						в том числе:
үйлер	21,6	23,0	22,0	33,2	29,7	здания
ғимараттар	23,7	33,0	31,5	33,0	32,0	сооружения
машиналар						
менжабдықтар	37,3	41,9	37,3	40,9	38,2	машины и оборудование
Тұру және тамақтану бойынша қызметтер						
Услуги по проживанию и питанию						
Барлық негізгі құрал-жабдықтар	28,4	21,9	29,8	33,1	29,3	Все основные средства
одан негізгі қызмет түрлері бойынша	28,3	21,9	29,6	33,1	29,3	из них по основному виду деятельности
оның ішінде:						в том числе:
үйлер	23,7	16,7	24,2	31,0	22,9	здания
ғимараттар	24,7	30,7	36,4	27,5	32,6	сооружения
машиналар						
менжабдықтар	46,6	44,4	46,1	47,5	48,5	машины и оборудование

	2009*	2010	2011	2012	2013	
Көлік және қоймалау						
Транспорт и складирование						
Барлық негізгі құрал-жабдықтар	30,6	28,1	28,7	26,4	27,3	Все основные средства
одан негізгі қызмет түрлері бойынша	30,7	28,1	28,7	26,4	27,3	из них по основному виду деятельности
оның ішінде:						в том числе:
үйлер	29,2	21,4	32,7	27,8	23,8	здания
ғимараттар	28,3	24,4	25,5	24,6	25,5	сооружения
машиналар						
менжабдықтар	34,1	34,7	32,7	29,3	30,2	машины и оборудование
Ақпарат және байланыс						
Информация и связь						
Барлық негізгі құрал-жабдықтар	39,0	43,2	40,9	44,5	44,5	Все основные средства
одан негізгі қызмет түрлері бойынша	39,0	43,2	40,9	44,5	44,5	из них по основному виду деятельности
оның ішінде:						в том числе:
үйлер	20,6	26,6	29,2	27,2	26,6	здания
ғимараттар	29,9	32,2	29,1	30,2	31,3	сооружения
машиналар						
менжабдықтар	42,7	47,2	44,2	49,6	49,8	машины и оборудование
Қаржы және сақтандыру қызметі						
Финансовая и страховая деятельность						
Барлық негізгі құрал-жабдықтар	25,0	28,0	31,6	33,5	30,0	Все основные средства
одан негізгі қызмет түрлері бойынша	25,3	28,3	31,9	33,5	30,0	из них по основному виду деятельности
оның ішінде:						в том числе:
үйлер	8,5	12,9	15,4	14,5	10,0	здания
ғимараттар	28,2	15,4	18,1	34,9	18,0	сооружения
машиналар						
менжабдықтар	49,0	54,8	58,8	58,7	58,3	машины и оборудование
Жылжымайтын мүлікпен жасалатын операциялар						
Операции с недвижимым имуществом						
Барлық негізгі құрал-жабдықтар	49,6	7,3	6,4	8,1	7,0	Все основные средства
одан негізгі қызмет түрлері бойынша	44,4	46,1	42,5	36,9	31,7	из них по основному виду деятельности
оның ішінде:						в том числе:
үйлер	22,1	29,0	27,3	32,8	26,4	здания
ғимараттар	76,2	67,4	62,8	37,3	37,2	сооружения
машиналар						
менжабдықтар	50,0	51,4	45,5	53,0	49,8	машины и оборудование
Мемлекеттік басқару және қорғаныс; міндетті әлеуметтік қамтамасыз ету						
Государственное управление и оборона; обязательное социальное обеспечение						
Барлық негізгі құрал-жабдықтар	31,3	31,9	32,7	35,9	32,5	Все основные средства
одан негізгі қызмет түрлері бойынша	31,3	31,9	32,7	35,9	32,5	из них по основному виду деятельности
оның ішінде:						в том числе:
үйлер	23,8	22,8	23,4	33,7	23,1	здания
ғимараттар	29,7	30,6	30,1	30,8	28,8	сооружения
машиналар						
менжабдықтар	39,8	40,2	45,5	46,5	45,3	машины и оборудование

	2009*	2010	2011	2012	2013	
Білім беру мекемелері мен ұйымдары						
Учреждения и организации образования						
Барлық негізгі құрал-жабдықтар	28,6	31,3	33,1	35,1	30,9	Все основные средства
одан негізгі қызмет түрлері бойынша						из них по основному виду деятельности
оның ішінде:						в том числе:
үйлер	25,3	26,5	28,8	31,9	30,8	здания
ғимараттар	29,2	27,5	27,6	28,6	27,5	сооружения
машиналар						
менжабдықтар	41,4	48,1	50,5	50,9	32,9	машины и оборудование
Денсаулық сақтау мекемелері мен ұйымдары						
Учреждения и организации здравоохранения						
Барлық негізгі құрал-жабдықтар	31,8	32,2	29,2	31,4	32,1	Все основные средства
одан негізгі қызмет түрлері бойынша						из них по основному виду деятельности
соның ішінде:						в том числе:
үйлер	24,7	24,4	21,4	21,5	22,8	здания
ғимараттар	30,9	37,1	29,2	27,4	30,0	сооружения
машиналар						
менжабдықтар	37,0	39,2	36,9	40,9	41,7	машины и оборудование
Өзге де қызметтер түрлерін ұсыну						
Предоставление прочих видов услуг						
Барлық негізгі құрал-жабдықтар	31,0	31,7	39,1	41,9	32,8	Все основные средства
одан негізгі қызмет түрлері бойынша						из них по основному виду деятельности
оның ішінде:						в том числе:
үйлер	25,1	17,2	24,6	22,6	17,8	здания
ғимараттар	18,1	7,4	33,6	31,7	40,6	сооружения
машиналар						
менжабдықтар	39,6	41,8	52,3	41,4	55,4	машины и оборудование

* 2009 жылдағы деректер экономикалық қызмет түрлерінің бұрынғы номенклатурасы бойынша келтірілген (ҚР МС 03-2003).

Данные за 2009г. приведены по старой номенклатуре видов экономической деятельности (ГК РК 03-2003).

10. Материалдық емес активтер Нематериальные активы

10.1 Материалдық емес активтердің нақты бары Наличие нематериальных активов

млн. теңге

млн. теңге

	1995	1996	1997	1998	1999	2000	2001	2002	2003	2004
Қазақстан Республикасы	4 178	8 223	10 105	41 500	44 380	58 974	78 109	87 224	97 336	125 044
Ақмола	33	181	15	42	119	563	689	348	263	341
Ақтөбе	27	325	91	110	427	842	1 251	1 959	2 684	4 287
Алматы	15	153	275	195	507	567	753	822	733	1 056
Атырау	3 160	3 779	4 289	4 554	7 562	12 233	12 378	12 388	13 205	11 729
Батыс Қазақстан	46	13	77	250	55	63	99	326	269	411
Жамбыл	28	25	22	118	3 596	856	1 064	113	102	117
Қарағанды	27	136	203	668	1 212	1 947	2 343	2 500	2 406	2 883
Қостанай	57	143	129	217	641	445	170	221	357	390
Қызылорда	17	566	166	990	12 563	12 748	13 472	15 428	13 541	16 146
Маңғыстау	42	121	1 786	4 270	3 790	6 964	15 384	16 478	17 520	18 102
Оңтүстік Қазақстан	95	574	712	395	581	610	719	851	1 007	1 087
Павлодар	15	221	310	275	245	710	618	569	504	3 024
Солтүстік Қазақстан	39	136	42	305	308	232	265	350	167	227
Шығыс Қазақстан	57	225	486	578	2 917	3 022	3 144	4 262	7 171	7 122
Астана қаласы	-	-	322	127	798	2 040	2 809	3 938	10 327	14 632
Алматы қаласы	520	1 625	1 180	28 406	9 059	15 132	22 951	26 671	27 080	43 490

Жалғасы

Продолжение

	2005	2006	2007	2008	2009	2010	2011	2012	2013
Қазақстан Республикасы	201 089	241 247	295 903	374 093	476 894	844 667	709 094	738 064	1 029 607
Ақмола	524	1 050	1 329	1 946	4 318	13 199	3 794	4 301	6 487
Ақтөбе	5 081	3 947	4 807	23 476	10 822	12 369	6 613	18 352	19 499
Алматы	1 282	2 744	3 179	2 936	3 409	5 111	5 917	7 988	9 771
Атырау	10 764	46 813	48 310	49 488	51 335	57 520	62 638	79 981	102 300
Батыс Қазақстан	67 317	63 951	61 602	85 413	94 672	94 172	94 066	77 655	33 357
Жамбыл	422	554	882	963	1 053	2 152	2 261	4 116	6 430
Қарағанды	2 664	4 363	6 597	7 000	9 339	11 554	64 740	16 443	34 490
Қостанай	487	1 835	3 923	4 726	5 260	6 557	7 201	8 012	10 678
Қызылорда	22 356	23 051	33 824	30 487	32 263	35 600	35 871	36 974	36 153
Маңғыстау	12 380	6 921	15 588	16 152	24 829	62 097	51 964	48 561	70 376
Оңтүстік Қазақстан	1 232	2 233	6 236	6 236	6 640	5 503	6 223	6 940	8 449
Павлодар	2 291	3 137	3 417	3 028	2 662	3 725	4 410	5 829	6 752
Солтүстік Қазақстан	332	1 035	748	1 314	2 735	10 705	13 457	13 035	5 411
Шығыс Қазақстан	7 067	6 595	7 190	12 221	13 155	30 031	31 889	38 611	33 213
Астана қаласы	24 647	24 823	30 781	31 311	54 034	68 254	92 165	130 944	385 087
Алматы қаласы	42 243	48 195	67 490	97 396	160 368	426 118	225 885	240 322	261 154

10.2 Материалдық емес активтердің түрлері бойынша нақты бары*

Наличие нематериальных активов по видам*

млн. теңге

млн. теңге

	2008	2009	2010	2011	2012	2013	
Лицензиялық келісім	47 004	47 541	76 649	90 109	98 135	110 166	Лицензионные соглашения
Бағдарламалық қамтамасыз ету	96 095	163 951	241 387	280 047	242 973	291 806	Программное обеспечение
Патенттер	451	466	805	856	1 473	1 888	Патенты
Ұйымдастыру шығындары	15 060	25 352	49 318	47 591	78 681	78 685	Организационные затраты
Гудвилл	13 575	14 037	12 673	13 851	4 624	6 220	Гудвилл
Өзге де	180 363	205 526	174 617	190 774	280 509	203 266	Прочие

* Шағын кәсіпорындардың материалдық емес активтерінің құнысыз.

Без стоимости нематериальных активов малых предприятий.

10.3 2013 жылдың соңына кәсіпорындарының қызмет түрлері бойынша материалдық емес активтердің нақты бары

Наличие нематериальных активов по видам деятельности предприятий на конец 2013г.

млн. теңге

млн. теңге

	Лицензиялық келісім Лицензионные соглашения	Бағдарламалық қамтамасыз ету Программное обеспечение	Патенттер Патенты	Гудвилл Гудвилл	Өзге де Прочие	
Кен өндіру өнеркәсібі және карьерлерді қазу	7 580	28 859	750		72 466	Горнодобывающая промышленность и разработка карьеров
Өңдеу өнеркәсібі	28 396	12 107	463	827	23 504	Обрабатывающая промышленность
Электрмен жабдықтау, газ, бу беру және ауа баптау	690	4 163			407	Электроснабжение, подача газа, пара и воздушное кондиционирование
Көлік және байланыс	832	14 061			33 196	Транспорт и складирование

Қысқаша әдіснамалық түсініктемелер Краткие методологические пояснения

Негізгі қорлар: Тауарларды өндіру немесе жеткізу, рыноктық және рыноктық емес қызметтер көрсету, жалға беру немесе әкімшілік мақсаттар үшін пайдаланылатын және мынадай:

оларды бір жылдан астам уақыт бойы пайдалану көзделетін;

болашақтағы экономикалық тиімділіктер осындай активтерге байланысты болуы мүмкін;

активтің құны дәл анықталуы мүмкін талаптарға жауап беретін материалдық және материалдық емес бейақша активтер.

Материалдық негізгі қорлар (негізгі құралдар): Субъект тауарлар өндіру немесе жеткізу және қызметтер көрсету үшін, басқа субъектілерге жалға беру үшін не әкімшілік мақсаттар үшін пайдаланатын және бір жылдан астам уақыт бойы пайдалану көзделген жылжымайтын мүліктерді (жер, ғимараттар, имараттар және жерге байланысты басқа да активтер), машиналар мен жабдықтарды қоса материалдық-заттық нысаны бар бейақша активтер.

Негізгі қорлардың балансын құру және оның көрсеткіштерін есептеу үшін базасы ретінде түрлі ақпараттық материалдар болып табылады. Сонымен, ірі және орта коммерциялық ұйымдардың негізгі қорлар туралы, сондай-ақ коммерциялық емес ұйымдардың негізгі қорлары статистикалық нысандар бойынша мәліметтер «Негізгі қорлар жағдайы туралы есеп» (11 индексі, жылдық кезеңділігі), кәсіпкерлік қызметпен айналысатын шағын кәсіпорындардың негізгі қорлары туралы мәліметтер «Шағын кәсіпорындар қызметтері туралы есеп» (индексі 2-ШК, кезеңділігі жылдық) статистикалық нысанының деректері бойынша, жеке тұлғалардың өнім өндіруге және қызметтер көрсетуге арналған негізгі қорлар туралы мәліметтер - іріктеліп зерттелген шаруа (фермер) қожалықтарының деректері

Основные фонды: Материальные и нематериальные неденежные активы, используемые для производства или поставок товаров, оказания рыночных и нерыночных услуг, для сдачи в аренду или административных целей и отвечающие следующим требованиям:

предполагается их использование на протяжении более одного года;

существует вероятность того, что с такими активами связаны будущие экономические выгоды;

стоимость актива может быть достоверно определена.

Материальные основные фонды (основные средства): Неденежные активы, имеющие материально-вещественную форму, включая недвижимость (земля, здания, сооружения и другие объекты, связанные с землей), машины и оборудование, которые используются субъектом для производства или поставки товаров и услуг, для сдачи в аренду другим субъектам, либо для административных целей и которые предполагается использовать в течение более чем одного года.

Базой для составления баланса основных фондов и расчета его показателей является разнообразный информационный материал. Так, сведения об основных фондах крупных и средних коммерческих организаций, а также об основных фондах некоммерческих организаций, приводятся по данным статистической формы «Отчет о состоянии основных фондов» (индекс 11, периодичность годовая), сведения об основных фондах малых предприятий, занимающихся предпринимательской деятельностью - по данным статистической формы «Отчет о деятельности малого предприятия» (индекс 2-МП, периодичность годовая), сведения об основных фондах физических лиц, используемых для производства продукции и оказания услуг

бойынша келтіріледі. Сонымен қатар, негізгі қорлардың балансын құру кезінде азаматтардың меншігіндегі тұрғын үйлер мен малдың нақты бары туралы бірқатар есептілік материалдар пайдаланылады.

Жүргізілген индексстеу (қайта бағалау) қорытындысы, негізгі қорлардың құны есепті кезеңдегі қолданыстағы бағалармен сәйкес келтіріліп, негізгі қорлардың бастапқы және баланстық (тозуды шегергендегі) құны қолданыстағы нормативті актілерге сәйкес есептелген.

Бастапқы құн – бұл негізгі қорларды құру немесе сатып алу үшін нақты жұмсалған шығындар құны, оған төленген, өтелмейтін салықтар мен алымдар қосылады, сондай-ақ жеткізуге, құрастыруға, орнатуға, іске қосуға жіберілген шығындар және өз міндетіне сай пайдалану үшін негізгі құрал-жабдықтарды жұмыс жағдайына келтіруге тікелей байланысты кез-келген басқа да шығыстар, сондай-ақ белгілі күнге негізгі қорлардың қолданыстағы рыноқтық бағасы бойынша құны.

Баланстық құн – бұл активтің барлық қорланған өтелімінің сомасын есептен шығарғаннан кейін осы актив баланста деп танылатын сома.

Ғимараттар: Көтеретін және қалқалайтын немесе үйлескен (көтеретін және қалқалайтын) конструкциялардан тұратын, объектінің функционалдық мақсатына орай адамдардың тұруына немесе малдардың паналауына, заттарды сақтауға арналған тұрақты мақсаттар үшін салынған объект.

Имараттар: Инженерлік-құрылыстық объект (құрылыстан басқа), олардың міндеті еңбек мәнін өзгертумен байланысты емес сол немесе басқа техникалық функцияларды орындау арқылы өндіріс процесін жүзеге асыру үшін немесе әртүрлі өндірістік емес функцияларды жүзеге асыру үшін қажет жағдайларды жасау болып табылады.

Машиналар мен жабдықтар: Энергияны, материалдар мен ақпараттарды жаңғыртатын құралдар. Негізгі (басым) мақсатына орай машиналар мен жабдықтар түрлі санаттарға бөлінеді.

- по данным выборочного обследования крестьянских (фермерских) хозяйств. Кроме того, при составлении баланса основных фондов используется ряд расчетных материалов о наличии жилья и скота в собственности граждан.

Итоги проводившихся индексаций (переоценок), в ходе которых стоимость основных фондов приводилась в соответствие с действующими в отчетном периоде ценами, учтены в первоначальной и балансовой (за вычетом износа) стоимости основных фондов в соответствии с действовавшими нормативными актами.

Первоначальная стоимость - это стоимость фактически произведенных затрат по возведению или приобретению основных фондов, включая уплаченные, невозмещаемые налоги и сборы, а также затраты по доставке, монтажу, установке, пуску в эксплуатацию и любые другие расходы, непосредственно связанные с приведением актива в рабочее состояние для его использования по назначению, а также стоимость основных фондов по действующим рыночным ценам на определенную дату.

Балансовая стоимость – это сумма, по которой актив признается в балансе после вычета суммы всей накопленной амортизации данного актива.

Здание: Объект, построенный для постоянных целей, состоящий из несущих и ограждающих или совмещенных (несущих и ограждающих) конструкций, предназначенный для проживания, пребывания людей или животных, хранения предметов в зависимости от функционального назначения объекта.

Сооружение: Инженерно-строительный объект (кроме здания), назначением которого является создание условий, необходимых для осуществления процесса производства путем выполнения тех или иных технических функций, не связанных с изменением предмета труда, или для осуществления различных производственных функций.

Машины и оборудование: Устройства, преобразующие энергию, материалы и информацию. В зависимости от основного (преобладающего) назначе-

Негізгі құрал-жабдықтарды жою (шығарып тастау) коэффициенті негізгі құрал-жабдықтарды ұдайы өндірумен сипатталады. Жыл бойы шығарылып тасталған негізгі құрал-жабдықтардың жыл басына нақты барына қатынасы ретінде анықталады.

Негізгі құрал-жабдықтарды жаңарту коэффициенті қайта іске қосылған негізгі құрал-жабдықтардың жыл соңына олардың нақты барындағы үлес салмағын бейнелейді.

Негізгі қорлардың өтелімі – бұл пайдалы қолдану мерзімі ішінде активтің өтелетін құнының шығыстарына жүйелі түрде бөлу.

Тозу дәрежесі - негізгі қорлар амортизациясының негізгі қорлардың бастапқы құнына қатынасы.

Материалдық емес негізгі қорлар (материалдық емес активтер): Нақты мәні жоқ, оларды:

- анықтауға болатын;
- субъектілер бақылайтын;
- оларды пайдаланудан субъект

болашақта экономикалық тиімділік алудан үмітті ұзақ (бір жылдан астам) уақыт бойына тауарлар (жұмыс, қызмет) өндіруге немесе өткізуге және әкімшілік мақсаттар мен басқа субъектілерге жалға беруге арналған бейақша активтер.

ния машины и оборудование делятся на различные категории.

Коэффициент ликвидации (выбытия) основных средств характеризует воспроизводство основных средств. Определяется как отношение выбывших за год основных средств к их наличию на начало года.

Коэффициент обновления основных средств отражает удельный вес вновь введенных основных средств в их наличии на конец года.

Амортизация основных фондов – это систематическое распределение на расходы амортизируемой стоимости актива на протяжении срока его полезного использования.

Степень износа - отношение амортизации основных фондов к первоначальной стоимости основных фондов.

Нематериальные основные фонды (нематериальные активы): Неденежные активы, не имеющие физической сущности, предназначенные для использования в течение длительного периода (более одного года) в производстве или реализации товаров (работ, услуг), в административных целях и сдаче в аренду другим субъектам, которые:

- можно определить;
- контролируются субъектом;
- от использования которых субъект

ожидает получить экономические выгоды в будущем.

«Қазақстанның негізгі қорлары» /
Статистикалық жинақ /
Астана қаласы, 2014

«Основные фонды Казахстана» /
Статистический сборник /
г. Астана, 2014

Шығаруға жауапты
Құрылымдық статистика
басқармасы
Басқарма басшысы
Мисюра М. В.
тел. +7 7172 749312

Ответственный за выпуск
Управление структурной
статистики
Руководитель управления
Мисюра М. В.
тел. +7 7172 749312

«Prosper Print» ЖШС типографиясы
Мекенжай: Астана қаласы
Ақжол көшесі, 51
тел. +7 7172 682737

Типография ТОО «Prosper Print»
Адрес: г. Астана
ул. Ақжол, 51
тел. +7 7172 682737